

Die Zeltmanufaktur



seit 1932





Individualität
aus Überzeugung:
handgefertigte
Vorzelte



Der



Mensch macht die Manufaktur



Spitzenqualität ist die Summe aller Teile.

Leidenschaft ist menschlich und bei uns stehen Menschen im Mittelpunkt unseres Tuns und Handelns. Wenn Sie, unsere Kunden, am Ende unseres Fertigungsprozesses das nach Ihren Wünschen gefertigte Vorzelt in Empfang nehmen, ist es zuvor durch eine Vielzahl Hände gegangen – die Hände unserer Mitarbeiterinnen und Mitarbeiter. In vielen Schritten und in manufakturtypischer Handarbeit haben unsere hochspezialisierten Fachkräfte Ihr Vorzelt mit handwerklichem Können, mit ausgesuchten, hochwertigen Materialien und modernsten Fertigungsmethoden hergestellt.

Seit über 85 Jahren entstehen in der GÜSTO Zeltmanufaktur auf diese Weise Qualitätsvorzelte „Made in Germany“ – jedes Vorzelt ein Unikat. Sie zeigen auf überzeugende Weise, dass Individualität und erschwingliche Preise gut zusammenpassen. Mit Leidenschaft und Kompetenz setzen wir alles daran, dass dies so bleibt und Ihr in GÜSTO-typischer Spitzenqualität gefertigtes Vorzelt Ihnen viele Jahre Freude bereitet.

Von jeher unterscheiden wir unsere Vorzelte nach Dachformen; hier haben Sie vielfältige Wahlmöglichkeiten. Und was die Ausstattung betrifft, bleiben keine Wünsche offen. Nicht zuletzt

deshalb entstehen GÜSTO Originale weitgehend in Handarbeit – nur so können wir auf jedes von Ihnen gewünschte Detail eingehen. Nehmen Sie uns beim Wort: Wir sind für Sie da – vom ersten Zuschnitt bis zum Schließen des letzten Reißverschlusses.

Herzlichst
Ihr GÜSTO Team



Kontinuität und Fortschritt



Unser Anspruch ist es, Ihre Vorstellungen perfekt umzusetzen.

Unternehmensgründer Friedrich Gustav Günther wäre zufrieden. Auch wenn sich seit dem Gründungsjahr 1932 vieles verändert hat, so ist doch eines geblieben: GÜSTO entwickelt und fertigt Produkte mit Passion und Perfektion.



Waren es zu Beginn noch maßgeschneiderte Sport- und Freizeitkleidung sowie Rucksäcke, verlagerte sich GÜSTO schnell auf die Produktion von Camping- und Wohnwagenvorzelten.



Individualfertigung steht auch hier im Mittelpunkt, denn nur so ist es möglich, speziell und auf besondere Weise auf die jeweiligen Kundenwünsche einzugehen und Vorzelte zu fertigen, die zu 100 Prozent den Vorstellungen unserer anspruchsvollen Klientel genügen.

Jedes einzelne Vorzelt entsteht im engen Austausch mit dem Kunden. Der Fertigungsprozess selbst läuft weitgehend in Handarbeit unter Zuhilfenahme modernster Fabrikationstechniken ab. Doch auch schon bei der Suche nach

dem passenden Zelt stehen – neben der klassischen Katalog-Variante – modernste Hilfsmittel zur Verfügung. Mit unserem **Online-3D-Konfigurator** haben Sie die Möglichkeit, Ihr Wunschzelt speziell und mit besonderer Note in wenigen Schritten zu gestalten und von allen Seiten zu betrachten.



Die GÜSTO Zeltmanufaktur hat seit ihrer Gründung kontinuierlich und konsequent ihren Weg verfolgt und sich mit ihren Qualitätsvorzelten längst einen Namen in der Branche erarbeitet – auch das ist sicher ganz im Sinne von Friedrich Gustav Günther.



Entwerfen Sie Ihr Wunschzelt

Gestalten Sie Ihr individuelles Traumzelt von der Dachform über die Farbwelten bis hin zu den Wandsegmenten.

Farben

12 Farben – findet sich Ihr Geschmack wieder? Klassisch gestreift oder uni geradlinig.



Segmente

11 Segmente für höchste Gestaltungsfreiheit. Kombinieren Sie verschiedene Segmente frei nach Ihrer Anforderung.

Dachformen

11 Typen mit unterschiedlichen (Dach)Formen.

Maße

Wir setzen bestmöglich Ihre Maßangaben um, berücksichtigen so die Situation Ihres Caravans an Ihrem Standort und fertigen damit Ihr ganz persönliches Vorzelt.

Liebe Camper-Gemeinde,

Sie verbinden mit Camping vor allem Freiheit und Freude. Das ist auch richtig. Wir bieten Ihnen aber bereits diese ersehnte Freiheit und Freude bei der Wahl Ihres Zeltens. Mit einem Maximum an individuellen Gestaltungsmöglichkeiten verwandeln wir Ihre Ideen und Vorlieben in ein perfekt auf Sie abgestimmtes Vorzelt. Sie entscheiden über Dachform (Zelttyp), Farbe und die Wandgestaltung. Wir tragen bei der Herstellung Ihres Vorzeltes dafür Sorge, dass es passoptimal und mit Präzision gefertigt wird. Damit schaffen wir Unikate. Und auch diese Unikate bedeuten für das gesamte GÜSTO Team Freiheit und Freude. Warum Freude? Weil wir mit Freude unser Handwerk ausüben, weil wir Freude daran haben, unser Können unter Beweis zu stellen, und natürlich Freude an einem schönen Ergebnis haben. Ganz einfach: Wir freuen uns, wenn Sie sich freuen!


Ja, für uns ist es ganz selbstverständlich, dass wir immer noch in Deutschland fertigen. Bei uns stehen nur Sie als Kunde im Mittelpunkt. Auch mit Ihrem Zelt schaffen wir einen Wert, der Ihnen viele Jahre funktionelle und verlässliche Dienste erweisen soll. Wir wollen immer besser sein als alle anderen Anbieter und auch immer besser werden, als wir bereits sind. Dieser Ansporn soll unseren Kunden die beruhigende Gewissheit geben, dass sie mit einem GÜSTO Zelt eine gute Entscheidung treffen. Wir glauben sogar, dass wir treue Partner werden – Jahrzehnte lang.

Übersicht


Qualität	6/7
CaraVilla	
Ausstattung	8/9
Farben	10–13
Segmente	14–17
Dachformen	18/19
ATRIUM-Paket	20/21
CaraVilla-Ganzzelte	ab Seite 22
Maßarbeit: Ihr Traumzelt entsteht nach Ihren Vorgaben	32/33
CaraVilla-Teilzelte	ab Seite 34
CaraVilla freistehende Zelte	ab Seite 42
25 gute Gründe	48–51
CaraHome	
Beratung CaraHome	ab Seite 52
Zubehör	60–66
Unser Service	67



Stellen Sie sich Ihr Wunschzelt online zusammen!
www.guesto.de/_konfigurator
Nur für Tablet oder Home-PC verfügbar!



Alle Gestängepläne finden Sie im Internet zum Download!



Tel. +49 (0) 5761–842990
info@guesto.de
www.guesto.de

Top-Qualität von A wie Acryl

Für uns stehen der Kunde und seine Bedürfnisse im Fokus. Seine Wertschätzung ist uns wichtig. Deshalb ist Qualität für GÜSTO mehr als nur eine herausragende Komponente. GÜSTO lebt den Qualitätsgedanken und versteht ihn als Antrieb. Dies zeigt sich im täglichen Umgang mit unseren hochmotivierten und erfahrenen Mitarbeitern, bei der soliden Konstruktion unserer anspruchsvollen Produkte, der sorgfältigen Auswahl aller verwendeten Materialien bis in den kundenorientierten Servicebereich. In allem, was wir tun, wollen wir das Beste.

Das einzigartige handwerkliche Können unserer Mitarbeiter lässt handgefertigte Qualitätzelte „Made in Germany“ entstehen, deren Charakter wir gerne umschreiben mit den Eigenschaften: „hochwertig, zuverlässig und professionell“ entstehen. Wir lieben Produkte, die für das Leben und nicht für eine Saison gemacht sind.

Mit unseren Lieferanten verbinden wir langjährige und erfolgreiche Geschäftsbeziehungen. Wir gehen verlässliche Partnerschaften ein. Es finden nur Materialien in unseren Vorzelten ihre Verwendung, wenn sie vorab unsere Prüfungen bestanden haben und wir selbst von ihrer Wertigkeit und Eignung überzeugt sind.

Hier stellen wir Ihnen einige maßgebliche Materialkomponenten vor, die uns die Sicherheit für eine GÜSTO 5 Jahre Sorglos-Garantie geben und damit Langlebigkeit und Haltbarkeit bescheinigen.

Beidseitig PVC-beschichtete Polyestergerewebe



Beidseitig PVC-beschichtetes Polyestergerewebe stellt im Haus GÜSTO das Gewebe dar, aus dem mehrheitlich die Vorzelte gefertigt werden. Die Vorteile dieses Gewebes liegen in der Eigenschaft der Beschichtung. So schützt die Beschichtung die Fasern des Trägergewebes gegen UV-Licht, Umwelteinflüsse und Feuchtigkeit. Die Beschichtung sorgt für die Wasserdichtigkeit und Verschweißbarkeit. Ein zusätzlich aufgebracht Schutzlack bewirkt eine Verzögerung der Verschmutzung wie auch eine vereinfachte Reinigung. Beidseitig PVC-beschichtete Materialien überzeugen durch ihre vielseitigen Vorzüge. Bei der Auswahl dieser zum Ein-

satz kommenden Gewebe stehen nicht nur die Spezifikationen im Fokus. Der Gebrauchs- und Nutzwert ist für uns ebenso von hoher Bedeutung.

Dach:

GÜSTO setzt zur Herstellung des Daches ausschließlich beidseitig PVC-beschichtete Polyestergerewebe ein. Wir sehen einen wesentlichen Vorteil darin, dass wir bis zu einer Zelttiefe von 280 cm die Dächer aus einem Stück und ohne weitere Stückelnähte konstruieren und fertigen können. Sollten unsere Kunden Vorzelte mit größeren Zelttiefen (bis 350 cm) wünschen, so können wir die Teilstücke dieses Gewebes mit einer Hochfrequenz-Schweißnaht miteinander verbinden. Damit erreicht auch die Naht die erforderliche Festigkeit wie sie das umgebende Material bietet.

Zeltwände:

In der Herstellung der Zeltwände bietet GÜSTO ebenfalls mit den beidseitig PVC-beschichteten Polyestergereweben eine für Dauercamper geeignete und empfehlenswerte Materialausführung an. Auch traditionelle Markisenstreifen-Dessins lassen sich mit diesem Material darstellen. Insbesondere beim 4-Jahreszeiten-Einsatz empfehlen wir dieses Gewebe, da es keine Feuchtigkeit aufnimmt und auch dank seines Flächengewichtes dem Zelt einen sehr sicheren Stand verleiht. Ebenso ist die Robustheit des Gewebes zu erwähnen, wenn UV-Strahlung und Salzwasser auf diese Gewebe einwirken.

Vorteile:

- Polyestergerewebe ca. 500 gr/m² (Dach) bzw. ca. 420 g/m² (Wände)
- Leinwandbindung = hochreißfest
- Beidseitig PVC-beschichtet = 100 % wasserdicht
- Lackiert = UV-stabil
- Leinenprägung = textiles Aussehen
- Fungizide Ausrüstung = hemmt Stockflecken

Pflege:

Verschmutzungen mit warmem Wasser, einer weichen Bürste und einem fettlösenden Spülmittel entfernen. Danach mit klarem Wasser nachbehandeln.

Acryl-Markisenstoffe

Seit vielen Jahrzehnten werden Acryl-Markisenstoffe in der Vorzelt-Fertigung verarbeitet. Mittlerweile handelt es sich auch bei diesen Geweben um High-Tex-Produkte. Sie gehören zu den besonders hochwertigen Outdoor-Textilien. Die von uns verarbeiteten Markisenstoffe sind zu 100 % aus spinndüsengefärbtem Marken-Acryl gewebt. Das bedeutet, dass bereits die Fasern der verwebten Garne durchgefärbt sind. So garantieren die Gewebe eine außergewöhnlich hohe UV-Stabilität und



Beständigkeit. Damit können wir auch ein Ausbleichen der Farben nach vielen Jahren der UV-Bestrahlung so gut wie ausschließen. Unsere Qualitäts-Markisen-gewebe bestechen durch die Brillanz der Farben und Strukturen ob bei frontaler Betrachtung oder in der Durchsicht, wie auch durch den überzeugenden textilen Charakter und die Haptik. Die Markisenstoffe verfügen über eine ausgezeichnete Schutzschicht. Eine speziell entwickelte Imprägnierung verhindert das Eindringen von Wasser, Feuchtigkeit und Schmutz.

Vorteile:

- Acrylgerewebe, ca. 300 g/qm
- Verrottungsfest
- Spinndüsengefärbt
- Antibakteriell ausgerüstet: hemmt Stockflecken
- Öl- und schmutzabweisend
- Dicht gewebt = hohe Wasserundurchlässigkeit
- Wasserdampfdurchlässig = atmungsaktiv
- Textiles Aussehen

Pflege:

Verschmutzungen mit warmem Wasser, einer weichen Bürste und einem pH-neutralen Reinigungsmittel entfernen. Danach mit klarem Wasser nachbehandeln, um Reste des Reinigungsmittels abzuwaschen. Zum Abschluss das Gewebe imprägnieren.

Reißverschlüsse



Reißverschlüsse zählen zu den konventionellen Verschluss-Systemen im Vorzeltbau. Unsere Kunden wünschen die Vieltteiligkeit ihres Vorzeltes für den leichten Auf- und Abbau. Somit lassen sich die Zelt-

faser bis Z wie Zeltwand

teile über Reißverschlüsse trennen und vom Zelt Dach abnehmen. Oftmals übernehmen die Reißverschlüsse weitere Funktionen an einem Vorzelt. Deshalb setzen wir nur Marken-Reißverschlüsse in unterschiedlichen Ausführungen und Reißverschluss-Stärken ein und stimmen damit den Reißverschluss-Typ mit seiner Aufgabe ab. Auch wenn die Reißverschlüsse überwiegend mit wetterschützenden Abdeckungen verkleidet sind, setzen wir ausschließlich nur Reißverschlüsse ein, die qualitativ durch den Einsatz spezieller Farbstoffe und Kunststoff-Granulate den enormen Belastungen vielfältiger Umwelteinflüsse trotzen.

Vorteile:

- Kunststoff-Zahnverschluss/Krampfenverschluss oder Spiralverschluss
- Überall, wo es wichtig ist, in schwerer Ausführung

Pflege:

Je nach Beanspruchung kann es zu einer Schwergängigkeit des Reißverschlusses kommen. Säubern Sie die Reißverschluss-Kette und den Schieber unter Hinzunahme einer weichen Bürste und sprühen Sie ihn anschließend mit einem Silikonspray ein. Auch durch Einsatz von Kerzenwachs kann die Leichtläufigkeit wiederhergestellt werden.



Vorteile:

- Ausgezeichnete Transparenz
- Witterungsbeständig
- Gute Roll- und faltbarkeit
- Einfache Reinigung
- Frei von Schwermetallen
- Verrottungsbeständig
- UV-absorbierend

Pflege:

Reinigung mit einem weichen Tuch oder Schwamm und lauwarmem Wasser. Wir empfehlen keine Zusätze wie Reinigungsmittel etc. zu verwenden, da diese die Transparenz, Flexibilität und Langlebigkeit beeinträchtigen können.

Weitere Infos finden Sie auf unserer Website.

Vorzelte serienmäßig eine grundsätzliche und umfangreiche Ausstattung. Wie wichtig uns das Thema Gestänge ist, erkennen Sie daran, dass zur Grundausstattung der CaraVilla-Zeltgestänge bereits die GripStop-Verchlüsse dazugehören. Für die Vorzelte der CaraHome-Klasse bieten wir diese Ausführungen optional an.

Vorteile:

- Präzisionsstahlrohr
- 32x1,5/28x1 mm oder 25x1/22x1 mm
- Galvanisch verzinkt
- Oberflächenversiegelt
- Seewassergeschützt

Pflege:

Das Gestänge nie nass und zusammengesteckt einpacken! Vor der Einlagerung Stangen reinigen und mit Hartwachs einreiben (nur bei Stahlgestängen). Vollkommen trocken lagern.

Fensterfolien

Wie alle anderen Gewebe und Materialien, so verarbeiten wir nur Fensterfolien, die die Anforderungen der REACH-Verordnung erfüllen. D.h. unsere Fensterfolien werden nach den strengen Einsatzkriterien der Europäischen Union hergestellt und sind damit unbedenklich im Hinblick auf Gesundheitsgefährdung und Umweltschäden. Den Wunsch unserer Kunden nach kristallklarer Folie erfüllen wir bestmöglich, indem wir in enger Absprache mit unseren Lieferanten den Härtegrad der Folie festlegen, der auch eine Verpackung der Zeltteile in gerolltem oder gefaltetem Zustand ermöglicht und nicht beeinträchtigt.



Zeltgerüst

Für uns besteht ein Vorzelt immer aus zwei Hauptkomponenten: der Zelthaut und dem Zeltgerüst. Deshalb schenken wir dem Zeltgerüst ebenfalls größte Aufmerksamkeit. Das Zeltgerüst übernimmt die zentrale Aufgabe, dem Vorzelt die Stabilität zu verleihen. Aufgrund dieser Wichtigkeit gilt für die GÜSTO CaraVilla-Ausstattungsline die gleiche Devise: Das Beste ist gerade gut genug. Kompromisslos setzen wir bei den Vorzelten der CaraVilla-Klasse nur galvanisch verzinktes Stahlrohr in der äußerst stabilen und teleskopierbaren Dimension 32x1,5/28x1 mm ein. Unsere Kunden sollen sich auf die Stabilität ihres Vorzelts verlassen können, während ihrer Urlaubszeit, aber genauso in den Zeiten, in denen das Zelt alleine und ohne Aufsicht jedem Wind und Wetter ausgesetzt ist. Ergänzt um Zusatzstangen beinhalten bereits alle

Nähgarn



Das Nähgarn übernimmt eine zentrale Rolle und Aufgabe in der Näherei und bei der Herstellung unserer GÜSTO Zelte. Angesichts der zunehmenden UV-Strahlenbelastung in der Atmosphäre sind unsere Lieferanten und wir gefordert, einsatzbezogene Lösungen zu entwickeln. Mit Einsatz neuer hochtechnischer Farbstoffe und verbesserter Appreturen verarbeiten wir bei der Fertigung der GÜSTO Zelte Nähgarne mit deutlich verbesserten Haltbarkeits- und Festigkeitswerten. Unterschiedliche Beanspruchung erfordert unterschiedliches Nähgarn. Deshalb nähen wir die Hauptnähte nur mit extra robusten Fäden in der Ausführung einer Doppelnaht und natürlich mit Ober- und Unterfäden. Wir überlassen nichts dem Zufall.

Vorteile:

- Kraftvoll
- Robust
- Erhöhte UV-Beständigkeit

Pflege:

Die Appreturen schützen das Nähgarn. Deshalb bitte vorsichtig und schonend bei der Pflege der Nähte vorgehen. Wir empfehlen handelsübliches Melkfett für eine außenseitige Aufbringung, um Dichtigkeit und Fadenschutz aufrechtzuerhalten.



5 Jahre
Sorglos-
Garantie

Ausstattungslineie CaraVilla

Grundausstattung aller CaraVilla-Zelttypen

Die GÜSTO CaraVilla-Zelte sind eine Klasse für sich. Wir folgen der Maxime: Überzeugend präsentiert sich die Ausstattung und verdeutlicht, wofür wir diese Zelte fertigen – für höchste Ansprüche. Egal für welche Dachform, für welche Wandsegmente oder auch für welche Farbe Sie sich entscheiden, Ihr Zelt erhält eine Grundausstattung, mit der Sie gut gerüstet Ihre wertvolle Urlaubszeit genießen können.

Individualität

- 12 Farben (Seite 10–13)
- 11 Wandsegmente (Seite 14–17)
- 11 Dachformen (Seite 18/19)

Maximale Möglichkeiten



Zeltgerüst

Alle CaraVilla-Zelte beinhalten in der Grundausstattung schon ein Stahlgestänge in der Dimension 32 x 1,5 mm. Damit verfügt Ihr Zelt über ein Rundrohrgestänge, das in seiner Robustheit kaum zu übertreffen ist. Zur Grundausstattung zählen auch die GripStop-Verschlüsse. Die bisher bekannte Feststellschraube beim Teleskopieren der Stangen hat bei uns damit ausgedient. Der GripStop-Verschluss verfügt über eine extrem hohe Spannkraft und verursacht keine Beschädigungen der Rohroberfläche. Den Lieferumfang der einzelnen Gerüste finden Sie auf der Website unter www.guesto.de/_downloads

Zelttiefe

Die Standard-Zelttiefe beträgt 240 cm. Aber natürlich können wir gegen Aufpreis auch jedes andere Maß fertigen. Tiefenänderungen sind bis 350 cm möglich. Sie können in Schritten von 5 cm frei wählen.

Dach

Sie wählen die Dachform, die Sie auf Ihrem Vorzelt wünschen. Nur über die Dachform differenzieren wir unsere Zelttypen. Die innenseitige Ausstattung des Zeltdaches ist unabhängig von der Dachform erstklassig:

- Bis zu einer Zelttiefe von 280 cm fertigen wir die Zeltdächer aus einem Stück, ab diesem Maß verschweißen wir die Teilstücke mit Hochfrequenz. Eine mit Hochfrequenz hergestellte Schweißnaht ist eine dauerhaft haltbare Verbindung mit extrem hoher Festigkeit. Diese Schweißnaht ist absolut dicht und resistent gegen UV-Strahlung und andere Umwelteinflüsse.
- Sofern die von Ihnen gewählte Dachform Dachüberstände aufweist,

fertigen wir auf der Unterseite Kanäle für Vordachstangen. Über die Kanäle werden die Stangen mit dem Zeltdach verbunden. Die Stangen stabilisieren das Vordach gegen Wind und Wetter.

- Die in unserer Fertigung verarbeiteten Dachkeder zeigen eine strapazierfähige Gewebeamantlung. Die Gewebeamantlung erleichtert das Einziehen des Zeltes in die Kederschiene. Gleichzeitig statten wir unsere Zelte mit einem SHS-Keder aus. Der SHS-Keder ermöglicht die Anbringung und Fixierung von schraubenlosen Halterungen zur Aufnahme der Firststangen (nicht bei den freistehenden Zelttypen).
- Wir überschweißen die Verbindungsnaht zwischen Dach und Vorderwand und schützen sie somit vor UV-Strahlung und Feuchtigkeit. Das ist für uns ein wichtiges Argument, da es sich hier um Faktoren handelt, die starken Einfluss auf die Alterung des Nähgarns haben.
- Die Zeltdach-Ösen sind unter anderem für die Zeltdachspannung verantwortlich. Daher verstärken wir die Zeltdach-Ösen besonders.
- Die Hochentlüftung ist ein Muss, denn sie ist die Not-Be- und Entlüftung eines Zeltes. Der in der Hochentlüftung befindliche Gazeeinsatz verhindert das Eindringen von Insekten. Die Hochentlüftung ist mit einer Außenklappe versehen, die über Klettband verschlossen werden kann.
- In jedes Zeltdach nähen wir Klettbandkanäle. Über diese Kanäle können die Firststangen fest mit dem Zeltdach verbunden werden. Das erhöht spürbar die Stabilität Ihres Zeltes, weil das Zeltdach ruhig auf dem Zeltgestänge liegt. Die Zeltdächer bis zur Größe 17 oder einer Breite von 650 cm werden mit einem Klettbandkanal für die Mittelfirststange ausgestattet. Größere Zeltbreiten erhalten drei Klettbandkanäle; für die Mittelfirststange und die beiden danebenliegenden Firststangen.



5 Jahre

Sorglos-Garantie

Plus Programm

Für alle, die sich einfach noch mehr wünschen. Das GÜSTO Plusprogramm! Preisliste Seite 5.

Vorder- und Seitenwand

- Die Wandgestaltung Ihres Vorzeltes überlassen wir Ihnen. Wir stellen Ihnen elf unterschiedliche Segmente zur Wahl. Nur Sie selbst wissen, wie Sie Ihr Zelt einrichten werden und wie die genaue Situation an dem Standort auf dem Campingplatz ist. Sie müssen keine Kompromisse eingehen.
 - Egal für welche Segmente Sie sich auch entscheiden, die Ausstattung ist ausgesprochen umfangreich und für Saison- und Ganzjahrescamping bestens geeignet.
 - Jedes Segment ist herausnehmbar. Die Vieltteiligkeit Ihres Vorzeltes erleichtert den Auf- und Abbau.
 - Jedes Segment kann zur Veranda abgeklappt werden. Wenn Sie gerne wie hinter einer Balkonbrüstung den Moment genießen, dann tun Sie es einfach.
 - Jedes Segment bietet die mehrfache Möglichkeit einer Zelt-Gerüst-Verklebung. Lange waagrecht und senkrecht durchgehende Klettbandkanäle schaffen eine sichere Verbindung von Zelthaut und Zeltgestänge.
 - Zusammen mit den innenliegend waagerechten Zelt-Gerüst-Verklebungen können Sie Ihr Zelt auch mit einer zusätzlichen Sturmabspannung sichern. Die dafür vorgesehene Sturmleiste bietet Ihnen die Aufnahme- und Abspannpunkte.
 - Über den doppelten Faulrand (außen 15 cm, geöst und innen 25 cm) können Sie einen akkuraten Abschluss zum Boden herstellen. Der außenseitige Faulrand verblendet die Zeltabspannung, der innenliegende Faulrand bietet die Möglichkeit eines geschützten Überganges zu Ihrem Vorzeltboden.
 - Eine Besonderheit aller Segmente ist die Vario-Abspannung. Zwischen den Faulrändern ist ein Keder angenäht, der es ermöglicht, die Abspannhaken nach Wunsch zu verschieben. Die Anzahl der Abspannpunkte kann beliebig erhöht werden.
 - Obwohl alle Fenstersegmente über Verdunklungsklappen verfügen, stattdessen wir die Fenstersegmente mit einem doppelten Gardinenkeder aus. Sollten Sie den Wunsch haben, neben der serienmäßig dazugehörigen Gardine noch weitere Gardinenschals aufzuhängen, so sind die Voraussetzungen vorhanden.
 - Alle Verschlüsse der Fensterklappen und Türen haben das Press&Klicksystem. Mit einem Handgriff lassen sich die Verschlüsse mühelos öffnen.
 - Alle Türsegmente sind hochrollbar. Wir mögen diese Ausführungsform, weil sie die Langlebigkeit der Reißverschlüsse unterstützt. Gebogene Reißverschlüsse sind oftmals reparaturbedürftiger, weil der unter Spannung stehende Reißverschluss beim Schließen eine exakte Verzahnung gewährleisten muss.
 - Alle Gaze-/Foliensegmente haben doppelte Fensterklappen (Klarfolie und Planenstoff). Die lange Klarfolienklappe verhindert Zugluft. Die Verdunklungsklappe aus Planenstoff verhindert unerwünschte Einblicke.
 - Die Hauptreißverschlüsse, mit denen die Wandsegmente am Dach befestigt und untereinander verbunden werden, sind abgedeckt. Die waagerechten Reißverschlüsse sind überwiegend einseitig abgedeckt, die senkrechten Verbindungsreißverschlüsse zwischen den Segmenten sind außenseitig mit gegenüberliegenden Bändern benäht und tragen somit zum Schutz vor UV-Strahlung, Schmutz und Feuchtigkeit bei.
 - Alle Fensterklappen sind mit Reißverschlüssen verschließbar.
- Natürlich ist ein Komplett-Lieferumfang selbstverständlich. Somit zählen eine Schürze (Windblende), eine Radkastenabdeckung, Deichselhaube, Packsäcke, Abspannmaterial genauso zum Lieferumfang wie die Gardinenschals für die Vorder- und Seitenwände.**

12 Farben




12 Farben

Bei kaum einer anderen geschmacklichen Frage scheiden sich die Geister ähnlich stark wie bei Farben und Dessins. Insofern ist es gut, dass Sie bei GÜSTO auf jeden Fall fündig werden. Einer mag es etwas bunter. Ein anderer liebt es klassisch-edel und farblich puristisch. Wir bieten Ihnen die große Auswahl an Farbtönen und Farbkombinationen. Gewählt wird, was gefällt. Bei GÜSTO können Sie Ihrem Herzen folgen.

Gardinen

Bei CaraVilla-Zelltypen bieten wir Ihnen Gardinen in unterschiedlichen Dessins an.



	Grafik	Floral rot	Floral blau	Orange	Azul	Taupe	Weiß
	1	2	3	4	5	6	7
Vino PVC	●	●		●			●
Rosso PVC		●		●			●
Saphir PVC			●	●	●		●
Marin PVC	●		●		●		●
Karmin PVC		●		●		●	●
Curry PVC		●		●		●	●
Coffee ACRYL		●				●	●
Achat PVC	●	●	●	●	●		●
Platin PVC	●	●	●	●	●	●	●
Pepper ACRYL		●	●			●	●
Tantal PVC	●	●	●	●	●	●	●
Sunset PVC	●			●			●



Stellen Sie sich Ihr Wunschzelt online zusammen!
www.guesto.de/_konfigurator
 Nur für Tablet oder Home-PC verfügbar!

Wählen Sie Ihr Lieblingsdesign



Farbwelt Rot

Mit Camping verbinden wir Lebensfreude und Glück. Exkursionen mit dem Wohnwagen schenken uns Kraft und sind oftmals mit verschiedenen Aktivitäten verbunden. Die Farbe Rot verkörpert u. a. diese Eigenschaften. Lassen Sie sich von der Dynamik der Designs Vino PVC und Rosso PVC inspirieren.



Vino PVC



Rosso PVC

Farbwelt Blau

Die Farbe Blau ist mit Abstand die beliebteste Farbe. Viele positive Eigenschaften werden mit dieser Farbe in Verbindung gebracht. Blau wirkt beruhigend und entspannend. Denken wir an Blau, so denken wir an das weite blaue Meer oder an den blauen Himmel. Mit den Farbkombinationen Saphir PVC und Marin PVC bieten wir Ihnen eine schlichte ausdrucksstarke Farbkombination an, wie auch ein Design mit traditionellen Markisenstreifen.



Saphir PVC



Marin PVC

12 Farben

Farbwelt Natur

In einer Zeit, in der sich täglich etwas verändert, in der uns überall Nachrichten in Echtzeit erreichen, besinnen wir uns und suchen Orte und Werte, die uns Bodenhaftung und Geborgenheit vermitteln. Farben nehmen dabei zentralen Einfluss auf unser Wohlbefinden. Mit natürlichen Farbtönen verbinden wir Wärme. Mit zusätzlichen frischen, vollfarbigen Farbapplikationen akzentuieren wir die Designs Karmin PVC, Curry PVC und Coffee ACRYL.



Karmin PVC



Curry PVC

Farbwelt Grau

Die Farbe Grau zählt mit ihren unterschiedlichen Abstufungen zu den Farben, die sich hervorragend mit anderen Farben kombinieren lassen. Die Farbe Grau steht für Sachlichkeit und Funktionalität. Sie wirkt zurückhaltend und daher auch unauffällig. Das sind die Stärken der Farbdesigns Achat PVC, Platin PVC und Pepper ACRYL.



Achat PVC



Platin PVC

Ganz nach Ihrem Geschmack



Farbwelt Nachtgrau

Kontraststarke Designs bieten wir mit den Farbkombinationen Tantal PVC und Sunset PVC. Speziell die Farbe Nachtgrau/Schwarz wirkt auf die Menschen sehr gegensätzlich. Die Meinungen und Empfindungen zu dieser Farbe gehen stark auseinander. Dennoch besteht die Farbe Nachtgrau/Schwarz durch ihre dominante und edel wirkende Aussagekraft. Die Zelte in beiden Farbdesigns beeindrucken und strahlen Seriosität und Gelassenheit aus.



Coffee ACRYL



Tantal PVC



Pepper ACRYL



Sunset PVC

11 Segmente

Kombinieren Sie verschiedene Segmente frei nach Ihrer Anforderung.

Mit elf unterschiedlichen Segmenten ist die Auswahl so vielfältig wie individuell. Ganz nach Ihren Bedürfnissen können Sie Ihr Wunschzelt mit den verschiedenen Segmenten konfigurieren. Zusätzlich zu den individuellen Funktionen verfügen die elf Segmente serienmäßig über zahlreiche Ausstattungsmerkmale. Alle Segmente sind für einen einfachen Aufbau herausnehmbar. Abgedeckte Reißverschlüsse und ein doppelter Faulstreifen mit Vario-Abspannung sind ebenfalls bei allen Segmenten vorhanden. Und auch die beliebte Verandafunktion ist bei den elf Segmenten möglich.

Für die Segmente 2, 3, 4, 4P und 5 bieten wir auch eine Lüftungshaube (ausstellbare Fensterklappe) an.




Stellen Sie sich Ihr Wunschzelt online zusammen!
www.guesto.de/_konfigurator
 Nur für Tablet oder Home-PC verfügbar!

Serienmäßig bedeutet: Der angegebene Grundpreis basiert auf einer Segment-Kombination aus Klarfolien-Fenstersegment (1), Fenstersegment mit Gaze-Klarfolie (2) sowie Türsegment (7). Die Anzahl und Anordnung der einzelnen Segmente orientiert sich nach Ihren Vorgaben. Optimieren Sie die Segmente nach Ihren Bedürfnissen zu minimalen Aufpreisen.

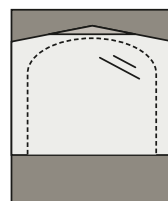

Wie viele Segmente Sie für Vorder- und Seitenwand benötigen, hängt von der Größe Ihres Wunschzelts ab. Hinweise zu den Größen, zum Ausmessen und eine Auflistung der Teilligkeit finden Sie auf Seite 32/33 sowie in unserer Preisliste.

Fenstersegmente



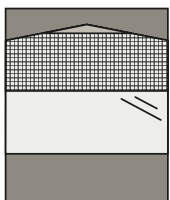
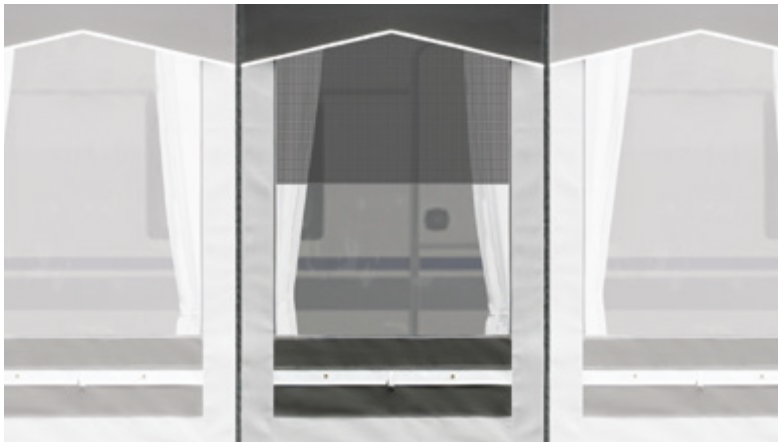
Segment 1

Klarfolien-Fenstersegment. Der Klassiker unter den Zeltfenstern. Schlicht, puristisch und elegant. Die hochwertige Fensterfolie absorbiert bis zu 90 % der UV-Strahlung. Dieses Segment ist bereits serienmäßig mit einer Verdunklungsklappe ausgestattet. Sie kann seitlich mit Reißverschlüssen verschlossen werden. Mittels des modernen Press&Klicksystems wird die Fensterklappe im aufgerollten Zustand unterhalb der Fensterblende fixiert. **Optional** kann die Fensterklappe des Klarfolien-Segementes auch mit dem GÜSTO Magnetsystem (1M) ausgestattet werden.



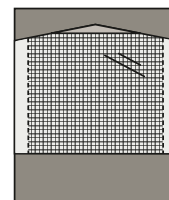
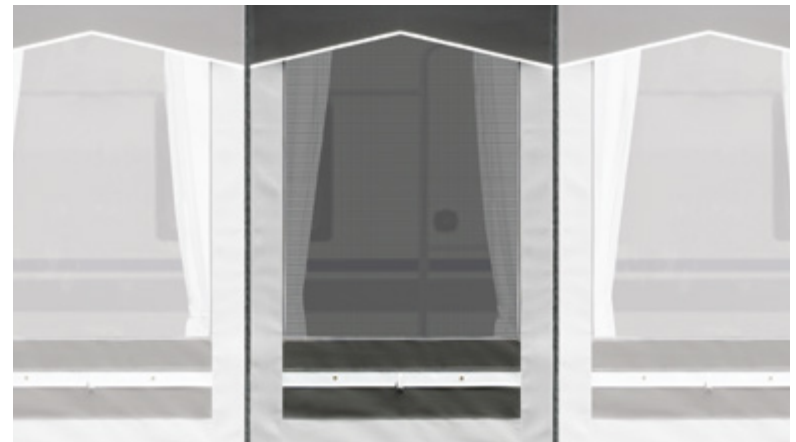
Segment 4

Veranda-Fenstersegment. Mit dem Veranda-Fenstersegment verwandeln Sie unkompliziert und mit wenigen Handgriffen das Vorzelt in eine große, luftige und offene Balkonveranda. Einfach mal schnell die Fenster öffnen, indem der im Rundbogen eingenähte Reißverschluss geöffnet und das Fenster herabgeklappt wird. Und genauso schnell und einfach lassen sich die Fenster wieder schließen. Eine wirkliche Alternative zur arbeitsaufwendigen Herstellung einer Balkonbrüstung durch das Öffnen der Hauptreißverschlüsse und Abklappen der kompletten Wandsegmente. Das Veranda-Fenstersegment verfügt zusätzlich über eine Verdunklungsklappe, ausgestattet mit Reißverschlüssen und Press&Klicksystem. **Optional** kann dieses Segment mit dem GÜSTO Magnetsystem (4M) oder der Lüftungshaube (4L) ausgestattet werden.



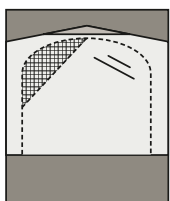

Segment 2

Gaze-Klarfolien-Fenstersegment. Dieses Zeltfenster ist eine Kombination aus Gaze und Klarfolie. Die oben im Fenster eingenähte Gaze ermöglicht ein vor Insekten geschütztes Belüften des Zeltes und die Klarfolie ermöglicht den freien Blick nach draußen. Dieses Segment ist mit einer langen Klarfolienklappe und einer Verdunklungsklappe ausgestattet. Die lange Klarfolienklappe verhindert bestmöglich das Eindringen von Zugluft. Beide aufeinanderliegenden Fensterklappen können einzeln nach oben aufgewickelt und mit dem Press&Klicksystem befestigt werden. **Optional** kann dieses Segment mit dem GÜSTO Magnetsystem (2M) oder der Lüftungshaube (2L) ausgestattet werden.



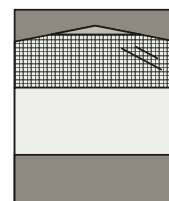

Segment 3

Gaze-Fenstersegment. Das Gaze-Fenstersegment zeichnet sich durch einen großflächigen Gazeinsatz aus, der mit einer über die komplette Gazefläche ragenden Klarfolienklappe mittels Reißverschlüssen verschlossen werden kann. Dieses Segment bietet eine maximale Belüftung. Mit zwei Klappen (Klarfolie und Verdunklung) lässt sich dieses Segment vor Zugluft und unerwünschten Einblicken verschließen. Serienmäßig mit Reißverschlüssen und dem Press&Klicksystem ausgestattet. **Optional** kann dieses Segment mit dem GÜSTO Magnetsystem (3M) oder der Lüftungshaube (3L) ausgestattet werden.



Segment 4P

Veranda-Fenstersegment mit Gaze. Wir entsprechen den Wünschen unserer Kunden und bieten ab sofort das Veranda-Fenstersegment mit einer zusätzlichen Gaze an. Sie können das Klarfolienfenster wie auch den dahinter befindlichen Gazeinsatz öffnen und haben somit eine vollständige Fensteröffnung. Sie können aber auch wahlweise mit dem Gazeinsatz und dem dazugehörigen Reißverschluss die Fensteröffnung schließen und sich vor dem Einflug unerwünschter Insekten schützen, ohne die Belüftung einschränken zu müssen. Natürlich verfügt auch dieses Fenstersegment über eine Verdunklungsklappe und Reißverschlüsse sowie das Press&Klicksystem. **Optional** kann dieses Segment mit dem GÜSTO Magnetsystem (4PM) oder der Lüftungshaube (4PL) ausgestattet werden.

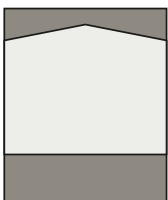


Segment 5

Küchensegment. Küchenmöbel sind oftmals höher. Unschön ist der Blick von außen durch das Fenster auf die Rückwand dieser Möbel. Setzen Sie an die erforderlichen Wandpositionen die Küchensegmente. Sie verfügen über eine erhöhte Brüstung (ca. 105 cm) und sorgen von außen für eine harmonische Ansicht und Optik. Oberhalb der Brüstung befindet sich ein Gazeinsatz. Hierüber kann z. B. der Kochdunst ungehindert abziehen. Mit zwei vollwertigen Fensterklappen (Klarfolie und Verdunklung) lässt sich das Fenster über Reißverschlüsse verschließen. Im aufgerollten oder im geschlossenen Zustand können die Fensterklappen über das Press&Klicksystem befestigt werden. **Optional** kann dieses Segment mit dem GÜSTO Magnetsystem (5M) oder der Lüftungshaube (5L) ausgestattet werden.

11 Segmente

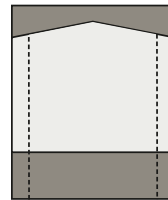
Sonstige Segmente



Segment 6

Wandsegment. Bei dem Wandsegment handelt es sich um ein geschlossenes Segment. Je nach Einrichtung Ihres Zeltes kann dieses Segment für die Position gewählt werden, wo z. B. ein Hochkühlschrank oder ein anderer Hochschrank gestellt werden soll.

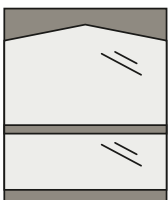
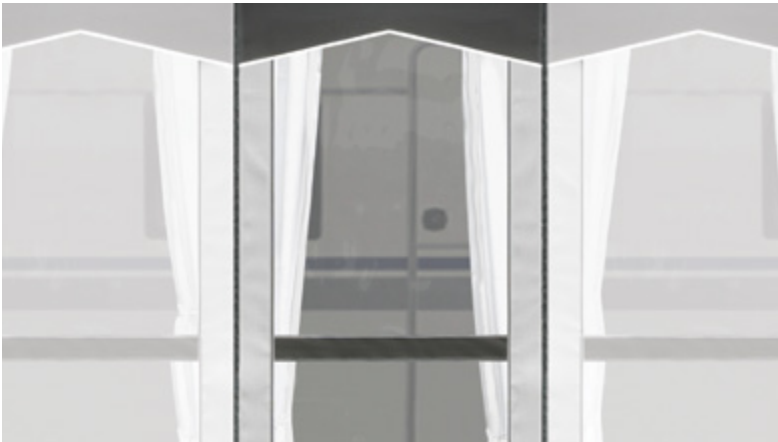
Türsegmente



Segment 7

Türsegment. Die Eingangstür verfügt über zwei zusätzliche Reißverschlüsse. Diese Reißverschlüsse sind ebenfalls abgedeckt und damit vor Wind und Wetter geschützt. Die Abdeckungen werden dazu außenseitig und auf jeden Teil des Reißverschlusses aufgenäht. Damit gleicht sich diese Abdeckung harmonisch an die Abdeckung der Hauptreißverschlüsse an. Das Türsegment ist mit dem Press&Klicksystem ausgestattet.

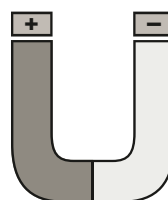
Sonstige Segmente



Segment 10

Galeriestegment. An traumhaft schönen Plätzen möchte man den Ausblick aus dem Zelt ohne Einschränkungen genießen. Es kann aber auch der Wunsch bestehen, das Zeltinnere maximal mit Tageslicht zu durchfluten. Die Galeriestegmente erfüllen diese Wünsche und vermitteln ein ganz neues Campinggefühl. Große, tiefgezogene Fenster, partiell oder auch ringsherum eingesetzt, verleihen dem Zelt eine komplett andersartige Architektur. Mit lang geschnittenen Gardinen können Sie auch diese Fenster vor Sonneneinstrahlung schützen. Die Verdunklungsklappe ist ebenfalls mit Reißverschlüssen und dem Press&Klicksystem ausgestattet. **Optional** kann dieses Segment mit dem GÜSTO Magnetsystem (10M) ausgestattet werden. Wenn das gewählte Zelt Galeriestegmente beinhaltet, sind nur weiße Gardinen für das gesamte Zelt möglich.

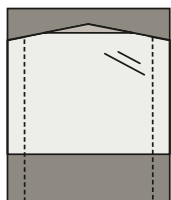

OPTION



Magnetsystem (M)

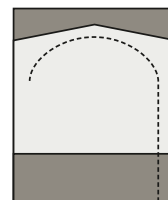
Für alle Segmente mit Fensterklappe ist der Magnetverschluss optional erhältlich. Das fest mit der Klappe vernähte Magnetband verhindert Zugluft und schützt die Fensterfolie vor eindringendem Schmutz.

Das jeweilige Segment kann nur mit einer weiteren Funktionsoption ausgestattet werden. Entscheiden Sie sich zwischen Magnetsystem (M) oder Lüftungshaube (L).



Segment 8

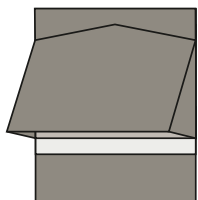
Klarfolien-Türsegment. Eine Kombination aus einem Klarfolien-Fenster und einer hochrollbaren Eingangstür. Die Reißverschlüsse der Eingangstür sind abgedeckt. So entsteht im Zelt mehr Helligkeit durch das integrierte Klarfolien-Fenster. Die Verdunklungsfensterklappe des Folienfensters wie auch die hochgerollte Tür können mit dem Press&Klicksystem befestigt werden. **Optional** kann dieses Segment mit dem GÜSTO Magnetsystem (8M) ausgestattet werden.



Segment 9

Rundbogen-Türsegment. Obwohl die hochrollbare Tür schon längst zu unserer Standard-Tür geworden ist, bieten wir für die Befürworter des Stalltür-Effektes die Rundbogen-Tür an. Sie ermöglicht das Abklappen des oberen Türteils für Belüftungszwecke. Der Rundbogen-Reißverschluss verfügt über zwei gegenläufige Reißverschluss-Schieber und ist einseitig abgedeckt. Die Abdeckung schützt vor Feuchtigkeitseintritt. Die geöffnete Rundbogen-Tür kann seitlich aufgerollt und mit dem Press&Klicksystem befestigt werden.

OPTION



Lüftungshaube (L)

Die Vorteile einer Lüftungshaube sind überzeugend. Die Lüftungshaube bieten wir bei all den Segmenten an, die über einen Gazeeinsatz oder zu öffnende Zeltfenster verfügen. Die Verdunklungsfensterklappe wird mit einer weiteren Funktionalität ausgestattet. Damit ist die Verdunklungsklappe abspannbar und schützt aufgrund der Konstruktion die darunter befindlichen Lüftungseinsätze (z. B. Gaze) vor Wind und Wetter. Ein jederzeitiges Lüften ist damit gewährleistet. Gerade bei Vorzelten aus PVC-beschichteten Geweben ist der Luftaustausch und damit der Temperaturengleich erforderlich, um die Kondensation der Luftfeuchtigkeit im Zeltinneren zu reduzieren. Das jeweilige Segment kann nur mit einer weiteren Funktionsoption ausgestattet werden. Wählen Sie zwischen Lüftungshaube (L) oder Magnetsystem (M).



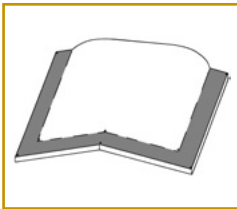
Stellen Sie sich Ihr Wunschzelt online zusammen!
www.guesto.de/_konfigurator
Nur für Tablet oder Home-PC verfügbar!

11 Dachformen

Setzen Sie Ihrem neuen Zuhause das richtige Dach auf.

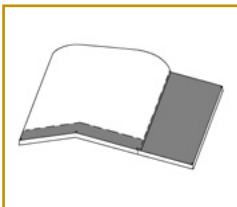
Ihr neues Vorzelt muss zu Ihnen passen. Die Wahl der richtigen Dachform entscheidet maßgeblich über die Stabilität Ihres Zeltes an dem von Ihnen ausgewählten Standort. Die Dachform ist aber ebenso ein Gestaltungselement, mit dem der Komfort Ihres Vorzeltes während des langen Lebenszyklus und Ihrer schönsten Urlaubsstunden gesteigert werden kann. Wir zeigen Ihnen die Möglichkeiten und Unterschiede im Detail.

2. Dachform TOP



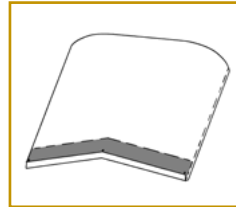
Klassisch und einem Bungalow ähnelnd präsentiert sich unsere Dachform TOP. Ein ringsum überstehendes Dach mit einer Tiefe von 30 cm schützt die Wände vor Wetter. Dachüberstände sind Windangriffsflächen. Diese Dachform ist daher insbesondere für eine Standortwahl im Landesinneren und an geschützten Plätzen geeignet. Das ringsum überstehende und mit Gestänge und Kanälen verstärkte Dach verleiht Ihrem Zelt einen robusten und standhaften Anblick. Beachten Sie beim Wintercamping, dass zusätzliche Schneelasten im Bereich des Dachüberstandes die Stabilität beeinträchtigen können.

4. Dachform FUN-PRO



Saison- und Ganzjahrescamper lieben den großzügigen Wohnraum. Deshalb vereinen wir mit dem Dachschnitt FUN das Hauptzelt und den rechtsseitigen Erker unter einem durchgängigen Dach. In Verbindung mit der Dachform PRO genießen vor allem Profis die Vorzüge der beiden starken Charaktereigenschaften: einem Vorzelt mit integriertem Erker, der ein überzeugendes Raumangebot schafft, und einer universell nutzbaren Dachform. Das mit Gestänge und Kanälen verstärkte Vordach und die beiden seitlich eingenähten Windecken stabilisieren zusätzlich. Vorgesehene Regenrinnenkeder an den Übergängen zu den Zeltseitenwänden ermöglichen die Anbringung von Regenrinnen für geordnete Wasserableitung. Mehr zu den besonderen Merkmalen dieser Dachform lesen Sie auf Seite 28/29. Lassen auch Sie das FUN-PRO zu Ihrem Lieblingsmodell werden.

1. Dachform PRO

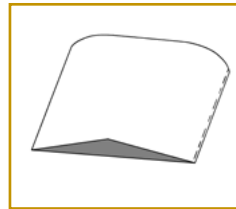


Ganzzelte – 5 Dachformen



Die Dachform PRO ist gekennzeichnet durch einen Dachüberstand nur vorne. Die Tiefe dieses Vordaches beträgt 30 cm. Diese beliebte Dachform empfehlen wir, wenn Ihr Zelt häufiger stärkeren Winden trotzen muss. Das mit Gestänge und Kanälen verstärkte Vordach und die beiden seitlich eingenähten Windecken stabilisieren diese Dachform zusätzlich. Vorgesehene Regenrinnenkeder an den Übergängen zu den Zeltseitenwänden ermöglichen die Anbringung von Regenrinnen für eine geordnete Wasserableitung.

3. Dachform HIT




Vielleicht ist unsere Dachform HIT optisch nicht Ihr Favorit, aber hinsichtlich Stabilität und kurzer Aufbauzeit ist diese Dachform nahezu unschlagbar. Egal von wo der Wind auch pfeift, er kann ohne Hindernis an den Zeltwänden nach oben abgleiten. Ideal für Standorte, die heftigen Winden ausgesetzt sind. Deshalb werden Zelte mit dieser Dachform auch im Volksmund Sturmzelte genannt. Mit HIT haben Sie auch eine passende Dachlösung, wenn Sie Ihren Caravan und Ihren Vorplatz mit einem Schutzdach überbaut haben.

5. Dachform FUN-TOP



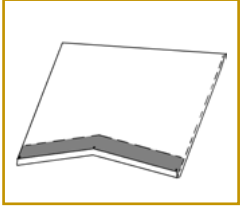
Eine ganz besondere Dachform stellt unser Dachschnitt FUN dar. Das Zelt und der rechtsseitige Erker haben ein durchgängiges Dach. Alles aus einem Guss. Damit schaffen Sie eine maximale Raumnutzung. Dieses Platzwunder kombinieren wir mit den Vorzügen der Dachform TOP und deshalb sprechen wir dann von einem FUN-TOP. Fließende Übergänge im Dach und in der Vorderwand. Der oftmals separierte Erkerraum wird nun in den Wohnraum des Zeltes integriert. Wer diese Vorteile einmal genossen hat, will nie mehr darauf verzichten. Die zusätzlichen Argumente zur Dachform TOP und zu FUN-TOP finden Sie auf den Seiten 24/25 und 30/31. Beachten. Beachten Sie bitte beim Winter-Caravanning, dass zusätzliche Schneelasten im Bereich des Dachüberstandes die Stabilität beeinträchtigen können.

Für jeden Einsatz das passende Dach



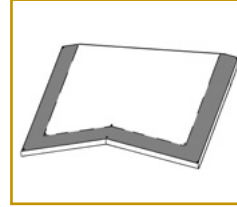
Teilzelte – 4 Dachformen

6. Dachform PART-PRO



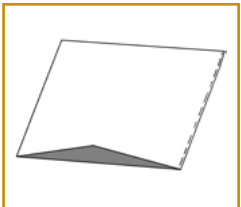
Die Dachform PART umschreibt ein Teilzelt mit Giebeldach. Der Zusatz PRO steht für ein Zelt mit Dachüberstand nur nach vorn (Vordachtiefe ca. 30 cm), also ohne Dachüberstand oberhalb der Seitenwände (mehr dazu auf Seite 22/23). Optional bieten wir diese Dachform auch mit einem weiterlaufenden Dach an. Das hierdurch entstehende Verandadach bietet nicht nur einen Schutz der Eingangstür oder des Lüftungsfensters, sondern auch ein schattiges, wettergeschütztes Plätzchen vor Ihrem Fahrzeug.

7. Dachform PART-TOP



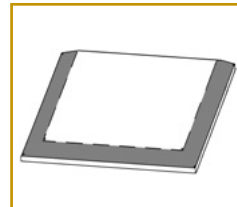
Ein klassisches Teilzelt für diejenigen, denen ein Vorzelt über die ganze Länge einfach zu groß ist – mit Giebel und einem auf allen drei Seiten überstehenden Dachüberstand von 30 cm. Wir nennen diese Dachform PART-TOP. Der Dachüberstand ist komplett mit Gestänge verstärkt und schützt die Wände. Bezüglich der besonderen Merkmale dieser Dachform lesen Sie Seite 24/25. Und wenn Sie noch etwas mehr Dach wünschen, so fertigen wir diese Dachform auch mit einem weiterlaufenden Dach, damit Sie geschützt die frische Luft genießen können.

8. Dachform PART-HIT



Die Dachform PART-HIT ist die richtige Wahl, wenn Ihr Zelt dem prallen Wetter ausgesetzt wird und standhalten soll. Ohne großen Schnickschnack bietet das Zelt dem angreifenden und auftreffenden Wind Paroli. Kein Dachüberstand bedeutet auch kein Verfangen des Windes. Der Zeltgiebel verleiht dem Zelt den Eindruck eines großvolumigen Zeltinnenraumes.

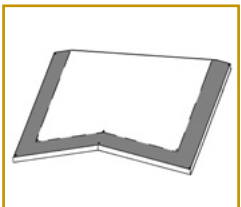
9. Dachform STAR



Teilzelte mit der Dachform STAR zählen zu den Klassikern. Das Pultdach zeigt im gesamten Dachbereich die gleiche Neigung und garantiert den Wasserablauf. Alle drei Dachüberstände schützen die Wände. Zur Dachform STAR bieten wir optional auch eine integrierte oder abnehmbare Dachverlängerung an. Mit wenigen Handgriffen können Sie die abnehmbare Dachverlängerung bei längeren Abwesenheitszeiten abnehmen.

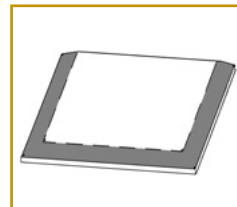
Freistehende Zelte – 2 Dachformen

10. Dachform MOVE



Wenn wir von der Dachform MOVE sprechen, so verstehen wir darunter ein freistehendes Zelt mit einem rundum laufenden Dachüberstand und einem klassischen Zeltgiebel in der Vorderwand. Freistehende Vorzelte sind für Camper von großem Interesse, die trotz ihrer „Sesshaftigkeit“ an einem Langzeitstandort mal mit ihrem Wohnwagen auf Reisen gehen wollen, ohne das Zelt abbauen und die Einrichtung anderweitig unterstellen zu müssen. Das besondere Merkmal der Dachform MOVE ist der Zeltgiebel, der ein Großraumgefühl vermittelt.

11. Dachform LOFT



Die Dachform LOFT wird durch ein freistehendes Pultdach mit rundum laufendem Dachüberstand charakterisiert. Die Stärke des Pultdaches ist die gleichmäßige Dachneigung über die gesamte Zeltbreite. Das Pultdach gewährleistet einen vorteilhaften Wasserablauf. Auch Schnee kann besser abrutschen. Das an der Vorderwand und den beiden Seitenwänden ringsum überstehende Dach, ebenfalls mit Gestänge verstärkt, schützt die Wände.

CaraVilla in seiner schönsten Form:



Spektakuläre Aussicht

Die bodentiefen Fenster des ATRIUM-Pakets vermitteln ein Gefühl außerordentlicher Weite. Gleichzeitig erhöhen sie die Helligkeit im Zeltinneren.



Frische Luft

Zwei der Seitenwandsegmente verfügen über Gaze-/Klarfolienfenster. Sie sind frei positionierbar und sorgen für eine optimale Luftzirkulation.



Blickdichte Fensterklappen

Alle Fenster lassen sich durch Fensterklappen blickdicht verschließen. Die Fensterklappen sind mit Reißverschlüssen und Press&Klicksystem ausgestattet.

Das exklusive **ATRIUM-Paket**



Helligkeit, Tiefe und eine atemberaubende Sicht – mit dem ATRIUM-Paket verleihen Sie Ihrem CaraVilla-Zelt eine außergewöhnliche Optik.

Für Camper, die das Besondere schätzen, hat GÜSTO mit dem ATRIUM-Paket eine Ausstattung konfektioniert, die neben der bestechenden Optik einen deutlichen Preisvorteil bietet. Das ATRIUM-Paket verwandelt Ihr CaraVilla in ein lichtdurchflutetes Vorzelt. Wesentliches Merkmal sind die bodentiefen Fenstersegmente, die Ihrem Zelt ein ganz besonderes Aussehen verleihen.

Das Ausstattungspaket in der Farbe Tantal PVC umfasst ein Türsegment und zwei Gaze-/Foliensegmente sowie eine Windschürze mit Lüftungseinsätzen. Alle weiteren Elemente sind Galerie-segmente. Alle Segmente sind frei platzierbar und lassen Ihnen damit höchsten Gestaltungsspielraum. Erhältlich ist das ATRIUM-Paket als Ganz- und als Teilzelt für alle CaraVilla-Zelttypen.



Gardinen

Bei Auswahl des ATRIUM-Pakets werden weiße, bodenlange Gardinen geliefert. Eine andere Gardinenfarbe ist nicht möglich.

Bodentiefer Abschluss

Eine Windschürze sorgt für den optischen Zeltabschluss, die Lüftungseinsätze erhöhen die Luftzirkulation im Zelt und verringern die Kondenswasserbildung.

Lieferumfang ATRIUM-Paket

- Farbe Tantal PVC
- 1 Türsegment
- 2 Gaze-/Foliensegmente
- Alle weiteren Segmente sind Galerie-segmente
- Windschürze mit Lüftungseinsätzen

Das ATRIUM-Paket in der Farbe Tantal PVC besteht grundsätzlich aus einem Türsegment und zwei Gaze-/Foliensegmenten. Alle übrigen Segmente sind Galerie-segmente – die Anzahl richtet sich nach dem von Ihnen gewünschten Zelttyp und der benötigten Zeltgröße. Eine Windschürze mit Lüftungseinsätzen zählt ebenfalls zum Lieferumfang. Sie können bei der Konfiguration Ihres Zeltes alle Segmente nach Ihren Wünschen platzieren. Spielen Sie mit den vielfältigen Möglichkeiten – wir fertigen das Zelt dann exakt nach Ihren Vorgaben. Galerie-segmente sind auch einzeln und in anderen Farben erhältlich.

CaraVilla PRO



▲ Die Abbildung oben zeigt ein Modell PRO in der Farbe **Platin PVC**. Ein traditionelles und vielseitiges Modell in schlichter, zeitloser Farbgebung. Das Zelt ist in der Vorderwand mit drei Klarfolien-Segmenten ausgestattet und in jeder Seitenwand mit jeweils einem Klarfolien- und einem Gaze-Klarfolien-Segment.

► Die Abbildung rechts zeigt ein Modell PRO in der Farbe **Karmin PVC**. Ab einer Zelttiefe von 330 cm verfügt die Seitenwand über jeweils drei Segmente. In der Vorderwand zeigen wir Ihnen neben der hochrollbaren Eingangstür drei Veranda-Fenstersegmente.





Das nur nach vorne überstehende Dach ist charakteristisch für das Modell PRO. Ausführlich beschreiben wir die Vorzüge dieser Dachform auf Seite 18.

Für eine ausreichende Stabilisierung des Vordaches sorgen die serienmäßig zum Lieferumfang zählenden Vordachspannstangen, die von den eingenähten Gestängetaschen aufgenommen werden.

An den Übergängen vom Dach zur Seitenwand befindet sich ein waagrecht eingenähter Keder, der z. B. zur Aufnahme einer Regenrinne genutzt werden kann.



Ergänzen Sie Ihr Vorzelt um ein optionales Sonnenvordach, das Sie auch mit Seitenwänden ausstatten können. Lesen Sie hierzu mehr auf Seite 61.

Für den Fall, dass der Platz im Vorzelt nicht ausreichend ist, erhalten Sie einen Erkeranbau als Option. Die Seitenwand kann als Trennwand fungieren. Dazu mehr Infos auf Seite 61.

Wussten Sie schon?

Unser GripStop-System wird serienmäßig bei allen CaraVilla-Zelttypen verwendet und erleichtert so das Ausspannen und Fixieren der Rohre.

Zelttiefe

240 cm, Tiefenänderung bis 350 cm möglich (gegen Aufpreis)

Lieferumfang

Zelt, Gerüst, Schürze und Radkastenabdeckung aus Planenstoff, Gardinen, Abspannmaterial, Packsäcke, Deichselhaube

Gerüst

Stahlrohr \varnothing 32 x 1,5 mm mit GripStop-Verschlüssen

Farben



Mehr Infos auf Seite 10–13



Segmente

Mehr Infos auf Seite 14–17




Alle Gestängepläne finden Sie im Internet zum Download!


CaraVilla TOP



▲ Bei der Konfiguration Ihres ganz persönlichen Zelttes sollten Sie darauf achten, dass Sie in den gegenüberliegenden Wänden Segmente mit Lüftungsfunktion vorsehen, um eine Querventilation zu ermöglichen. Wir zeigen Ihnen hier den Zelttyp TOP in der Farbe **Marin PVC**. Weitere Farbdesigns finden Sie ab Seite 10..

► Der Zelttyp TOP im Farbdesign **Pepper ACRYL** besteht durch seine optische Ausdruckskraft. Die Feinheit und die Farbbrillanz der hochtechnischen Stoffe lassen eine wahre Oase der Erholung entstehen.



Mit umlaufendem Dach



Das ringsum überstehende Dach ist das besondere Erkennungsmerkmal des Zeltyps TOP. Lesen Sie dazu mehr auf Seite 18.



Bauen Sie optional einen Erker an, wenn Sie mehr Platz wünschen. Sie können den Innenraum des Erkers in das Vorzelt integrieren oder als separaten Raum nutzen. Sollten Sie sofort oder später einen Erker anbauen wollen, so bestellen Sie bereits jetzt die Option „Vorbereitung Erkeranbau“ mit, damit wir Ihr Zelt mit dem Erkerkeder ausstatten.



Wir überlassen nichts dem Zufall. Die Dachüberstände sind mit Gestänge verstärkt, um Wind und Wetter zu trotzen.



Wir fertigen Ihr Wunschzelt an – nach Ihren Bedürfnissen und passoptimiert für Ihren Caravan. Zelttiefen von 240 cm bis 350 cm sind kein Problem für uns. Je nach Zelttiefe verfügt jede Seitenwand über 2 oder 3 Segmente, die Sie in ihrer Ausführung individualisieren können.

 Wussten Sie schon?

Wir vertrauen der Qualität unserer Produkte so sehr, dass wir auf unsere Zelte serienmäßig eine fünfjährige GÜSTO Sorglos-Garantie geben.


5 Jahre
Sorglos-Garantie

Zelttiefe

240 cm, Tiefenänderung bis 350 cm möglich (gegen Aufpreis)

Lieferumfang


Zelt, Gerüst, Schürze und Radkastenabdeckung aus Planenstoff, Gardinen, Abspannmaterial, Packsäcke, Deichselhaube

Gerüst

Stahlrohr \varnothing 32 x 1,5 mm mit GripStop-Verschlüssen

Farben

Mehr Infos auf Seite 10–13



Segmente

Mehr Infos auf Seite 14–17



Alle Gestängepläne finden Sie im Internet zum Download!



CaraVilla HIT



▲ Auf der Abbildung oben zeigt sich unser Zelttyp HIT in der Farbe **Sunset PVC** elegant und markant. An welcher Position sich später an Ihrem Zelt die Tür befindet, entscheiden Sie.

► Auch in dem Farbdesign **Saphir PVC** wirkt HIT sehr majestätisch. Wir fertigen Ihr Zelt nach Ihren Wünschen. Sollten Sie andere Wandsegmente wünschen, so blättern Sie dazu auf Seite 14–17.





Vorzelte ohne Dachüberstand heißen auch Sturmzelte. Der Name ist hier bereits Programm. Lesen Sie dazu auch die Ausführungen auf Seite 18.

Gehen Sie von Anfang an auf Nummer Sicher. Alle Zelte sind bereits für die Montage von Sturmgeräten ausgestattet. Klicken Sie das Steckteil einfach in das am Vorzelt vorhandene Steckkastenteil. Weitere Info siehe Seite 64.



Wussten Sie schon?

Die Gerüste sind mit einer Dickschichtpassivierung und einer TopCoat-Versiegelung ausgestattet. Damit sind sie seewassergeschützt und auch für feuchtes Terrain geeignet.

Fensterklappen schützen vor unerwünschten Einblicken und Sonneneinstrahlung. Die Reißverschlüsse der Fensterklappen werden unter einer Abdeckung aufgenäht und sind somit vor UV-Strahlung geschützt.

Mit einem Sturmgestänge stabilisieren Sie die Wände Ihres Zeltes. Damit steht es ruhiger im Wind. Wir verbinden das Sturmgestänge an der Ecke von Vorderwand zu Seitenwand besonders stabil mit einer Eckschelle.

Zelttiefe

240 cm, Tiefenänderung bis 350 cm möglich (gegen Aufpreis)

Farben


Mehr Infos auf Seite 10–13

Lieferumfang

Zelt, Gerüst, Schürze und Radkastenabdeckung aus Planenstoff, Gardinen, Abspannmaterial, Packsäcke, Deichselhaube

Gerüst

Stahlrohr \varnothing 32 x 1,5 mm mit GripStop-Verschlüssen



Segmente

Mehr Infos auf Seite 14–17



Alle Gestängepläne finden Sie im Internet zum Download!



CaraVilla FUN-PRO



▲ Die Abbildung oben zeigt den Zelttyp FUN-PRO in der Farbe **Curry PVC**. Durch den nahtlosen Übergang vom Vorzelt zum Erker präsentiert sich dieses Modell als ein wahres Raumwunder.

► Auf der rechten Abbildung zeigen wir Ihnen einen weiteren Farbvorschlag: das Farbdesign **Karmin PVC**. Weitere zur Auswahl stehende Farbdesigns finden Sie ab Seite 10. Unabhängig von der Farbe, die Sie wählen: Alleine schon der Zelttyp ist einzigartig.



Mit integriertem Erker und Dachüberstand vorne



FUN-PRO vereint die Vorzüge der Dachform PRO mit dem Dachschnitt FUN für ein Vorzelt mit integriertem Erker und einem Dachüberstand vorne. So entsteht ein Zelt aus einem Guss. Lesen Sie die näheren Infos auf Seite 18.

Ein Blick in den integrierten Erker, der sich auf der rechten Seite des Vorzeltes anschließt und über den Bug Ihres Wohnwagens hinausgeht.



Zum Serien-Lieferumfang von FUN gehört auch eine Trennwand, die zur räumlichen Teilung von Vorzelt und Erker genutzt werden kann. Dazugehörige Dachstangen für das Erkerdach stabilisieren die Dachfläche.

Mit einem optionalen Innenhimmel schenken Sie Ihrem Vorzelt ein ganz besonderes Flair. Bei FUN verkleidet der Innenhimmel die Dachflächen des Vorzeltes inkl. des integrierten Erkers. Siehe Seite 64.

Zelttiefe

240 cm, Tiefenänderung bis 350 cm möglich (gegen Aufpreis)

Lieferumfang

Zelt, Gerüst, Schürze und Radkastenabdeckung aus Planenstoff, Gardinen, Abspannmaterial, Packsäcke, Deichselhaube, Trennwand


Gerüst

Stahlrohr \varnothing 32 x 1,5 mm mit GripStop-Verschlässen



Farben

Mehr Infos auf Seite 10–13



Segmente

Mehr Infos auf Seite 14–17



Alle Gestängepläne finden Sie im Internet zum Download!



Damit Sie bei jedem Wetter eine Belüftung und Zirkulation in Ihrem Vorzelt sicherstellen können, empfehlen wir optional bei allen Wandsegmenten mit einem Lüftungseinsatz die abspannbare Lüftungshaube. Siehe Seite 17.

CaraVilla FUN-TOP




▲ Die Abbildung oben zeigt den Zeltyp FUN-TOP in der Farbe **Saphir PVC**. Die Position der Eingangstür ist frei wählbar. Sollten Sie eher die traditionelle Gestaltung unter Einsatz von Markisenstreifen-Dessins wünschen, so sehen Sie alle Farbvorschläge ab Seite 10.

► Die Abbildung rechts zeigt das FUN-TOP in Farbe **Tantal PVC**. In der rechten Seitenwand sehen Sie zwei Küchensegmente. Damit wird die Küchenarbeitsfläche komplett verblendet.




Mit integriertem Erker und umlaufendem Dach



FUN-TOP bietet Ihnen mit dem rechtsseitigen integrierten Erker viel Platz. Mit der klassischen Dachform, dem ringsum laufenden Dach ist dieses Modell ein wirklicher Blickfang. Weitere Infos zu dieser Dachform auf Seite 18.

Nutzen Sie mit dem integrierten Erker die Freifläche vor der Deichsel. Auch von außen sehen Sie den fließenden und nahtlosen Übergang in diesen Zusatzraum.



Zum Serien-Lieferumfang von FUN-TOP gehört auch eine Trennwand, die zur räumlichen Teilung von Vorzelt und Erker genutzt werden kann. Dazugehörige Dachstangen für das Erkerdach stabilisieren die Dachfläche.

Alle Fenster sind mit Fensterklappen ausgestattet. Schützen Sie sich so vor unerwünschten Einblicken.

Wussten Sie schon?

Die Marken-Acryl-Markisenstoffe sind spinndüsengefärbt, garantieren somit eine hohe Lichtechtheit und sind so vor dem Ausbleichen geschützt.

Zelttiefe

240 cm, Tiefenänderung bis 350 cm möglich (gegen Aufpreis)

Lieferumfang


Zelt, Gerüst, Schürze und Radkastenabdeckung aus Planenstoff, Gardinen, Abspannmaterial, Packsäcke, Deichselhaube, Trennwand

Gerüst

Stahlrohr \varnothing 32 x 1,5 mm mit GripStop-Verschlüssen

Farben

Mehr Infos auf Seite 10–13



Segmente

Mehr Infos auf Seite 14–17



Alle Gestängepläne finden Sie im Internet zum Download!

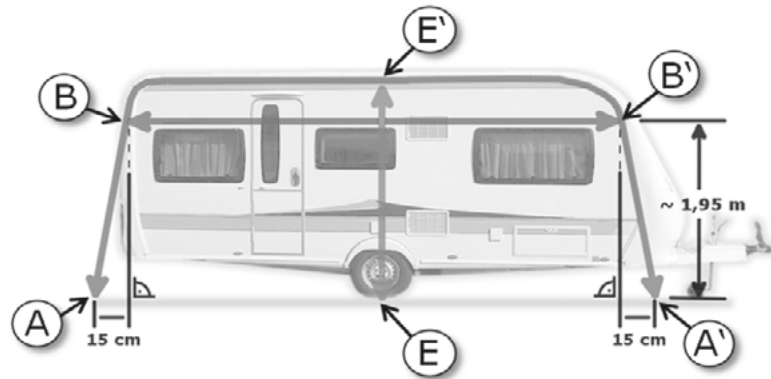


Maßarbeit:

Ihr Traumzelt entsteht nach Ihren Vorgaben

GÜSTO erfüllt Ihren persönlichen Vorzeltwunsch. So einfach werden Ihre Zeltwünsche wahr:

- 1. Messen
- 2. Richtige Größe ermitteln
- 3. Wandsegmente nach Ihren Bedürfnissen auswählen



Anhand der Skizze sehen Sie, wie Sie Ihren Caravan richtig ausmessen. Folgen Sie einfach dieser Anleitung. Bitte tragen Sie für Ihre Bestellung sämtliche Maße in die Skizze ein. Detaillierte Informationen finden Sie in der Preisliste oder als Download auf unserer Homepage unter www.gusto.de/_massblatt.



Stellen Sie sich Ihr Wunschzelt online zusammen!
www.gusto.de/_konfigurator
 Nur für Tablet oder Home-PC verfügbar!



Wir fertigen Ihr Wunschzelt an – nach Ihren Bedürfnissen und passoptimiert für Ihren Caravan. Zelttiefen von 240 cm bis 350 cm sind kein Problem für uns. Je nach Zelttiefe verfügt jede Seitenwand über 2 oder 3 Segmente, die Sie in ihrer Ausführung individualisieren können.


5 Jahre
 Sorglos-Garantie

GÜSTO erfüllt Ihren persönlichen Vorzeltwunsch. Wir fertigen Ihr Wunschzelt an – nach Ihren Bedürfnissen und passgenau für Ihren Caravan.

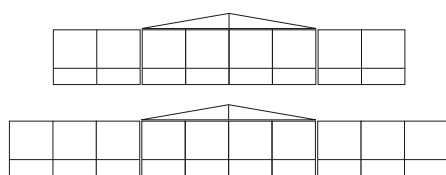
GÜSTO lässt Ihnen die Möglichkeit der Wandsegment-Wahl

Die CaraVilla-Vorder- und Seitenwände:

Wir zeigen Ihnen auf den nachstehenden Zeichnungen, wie wir konstruktiv die Wände in ihre einzelnen Segmente aufteilen. Damit haben Sie die Möglichkeit, aus der Vielzahl unterschiedlicher Wandsegmente Ihr Vorzelt individuell zusammenzustellen. Die Vorderwände sind je nach Größe 4- oder 6-teilig, bei FUN 5-, 6- oder 7-teilig. Jede Seitenwand ist 2-teilig bzw. bei einer Tiefe von 330–350 cm 3-teilig. Weitere Informationen finden Sie auch in der separaten Preisliste.

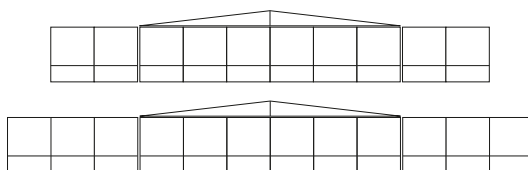
PRO, TOP, HIT WANDTEILE GR. 10–17

4 Vorderwand-Segmente
Tiefe bis 329 cm
4 Seitenwand-Segmente
Tiefe 330–350 cm
6 Seitenwand-Segmente



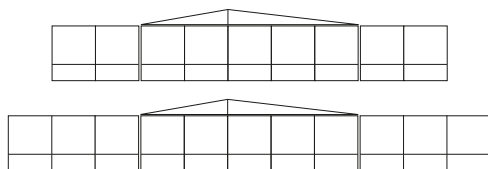
PRO, TOP, HIT WANDTEILE GR. 18–22

6 Vorderwand-Segmente
Tiefe bis 329 cm
4 Seitenwand-Segmente
Tiefe 330–350 cm
6 Seitenwand-Segmente



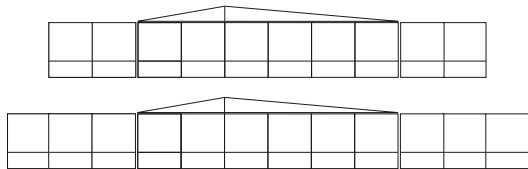
FUN WANDTEILE GR. 10–16

5 Vorderwand-Segmente
Tiefe bis 329 cm
4 Seitenwand-Segmente
Tiefe 330–350 cm
6 Seitenwand-Segmente



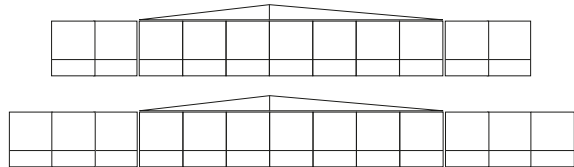
FUN WANDTEILE GR. 17

6 Vorderwand-Segmente
Tiefe bis 329 cm
4 Seitenwand-Segmente
Tiefe 330–350 cm
6 Seitenwand-Segmente



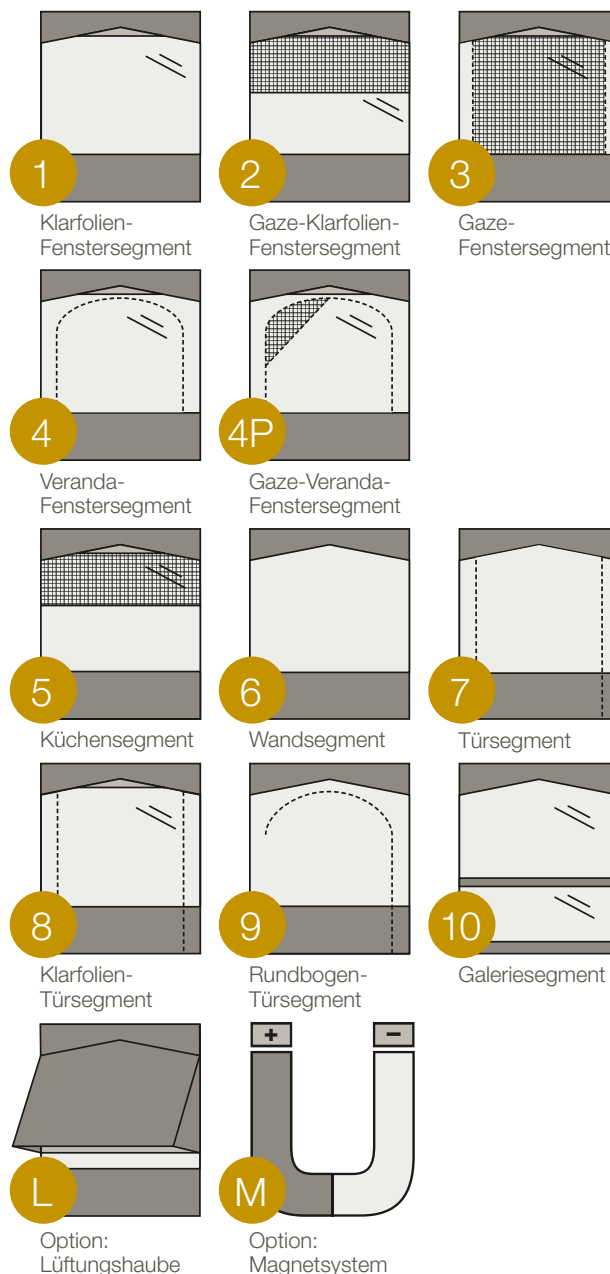
FUN WANDTEILE GR. 18+19

7 Vorderwand-Segmente
Tiefe bis 329 cm
4 Seitenwand-Segmente
Tiefe 330–350 cm
6 Seitenwand-Segmente



Freie Segment- und Wandeinteilung

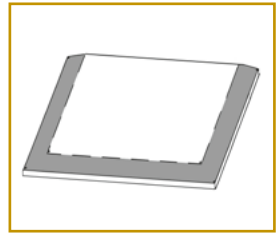

Sie haben die Wahl zwischen elf unterschiedlichen Segmenten, die Sie frei miteinander kombinieren können. Ebenso frei sind Sie bei der Platzierung der einzelnen Segmente. Gestalten Sie die Vorderwand und die Seitenwände Ihres Zeltes nach Ihren Wünschen und individuellen Bedürfnissen. Mehr Informationen zu den einzelnen Segmenten finden Sie auf Seite 14–17.



CaraVilla-Teilzelte

Ein Dach nach Ihren Wünschen

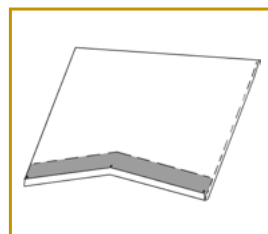
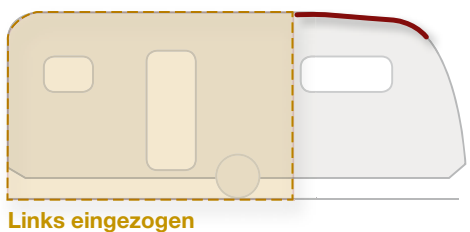
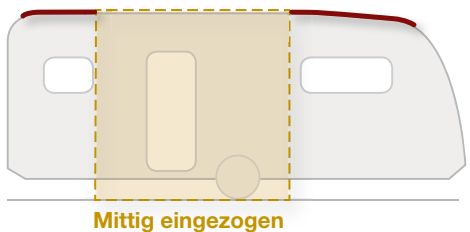
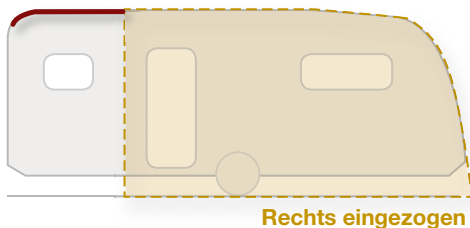
Die GÜSTO Zeltmanufaktur bietet Ihnen eine echte Besonderheit: Wir stellen für Ihr Teilzelt passende und auf Maß gefertigte Dachverlängerungen her. So können Sie beim Zeltyp STAR je nach Einzugsvariante eine ein- oder beidseitige Dachverlängerung erhalten, die auf Wunsch als abnehmbare oder als feste Variante gefertigt werden kann. Beim Zeltyp PART ist nicht nur die Dachform frei wählbar. Sie haben bei der rechts oder links einziehbaren Ausführung auch die Möglichkeit, ein weiterlaufendes Giebeldach zu wählen. Die weiterlaufenden Dächer beim Zeltyp PART können nur als feste, nicht abnehmbare Dachverlängerungen produziert werden. Ganz gleich, für welche Lösung Sie sich entscheiden, Sie gewinnen unter der Freifläche ein schattiges Plätzchen und einen geschützten Eingangsbereich.




Dachform STAR, Pultdach mit umlaufendem Dachüberstand.

Frei wählbare Einzugsvarianten

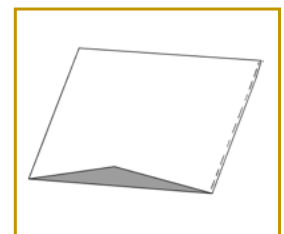
Teilzelte können links, mittig oder rechts eingezogen geliefert werden. Sie entscheiden, wo Ihre Freifläche entstehen soll und welcher Bereich vom Caravan durch das Zelt verdeckt wird.



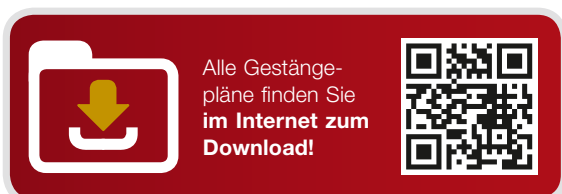
Dachform PART-PRO, Giebeldach mit Dachüberstand vorne.



Dachform PART-TOP, Giebeldach mit umlaufendem Dachüberstand.



Dachform PART-HIT, Giebeldach ohne Dachüberstand.




Wenn weniger für Sie mehr bedeutet


Die CaraVilla-Vorder- und -Seitenwände

Klein, aber fein und immer individuell. Bei den Teilzelten haben Sie eine große Auswahl bei Ihrer persönlichen Zusammenstellung der Wandsegmente. Wir zeigen Ihnen auf den nachstehenden Zeichnungen, wie wir konstruktiv die Wände in ihre einzelnen Segmente aufteilen. Auf Seite 14–17 stellen wir Ihnen die Wandsegmente im Einzelnen vor. Sie bestimmen, an welcher Position der Wand sich Ihr Wunschsegment befindet. Weitere Informationen dazu finden Sie in der separaten Preisliste.


STAR/PART Gr. 300–440 cm, Zelttiefe 329 cm 2 Vorderwand-, 4 Seitenwand-Segmente




STAR/PART Gr. 300–440 cm, Zelttiefe 330–350 cm 2 Vorderwand-, 6 Seitenwand-Segmente



STAR/PART Gr. 450–660 cm, Zelttiefe 329 cm 4 Vorderwand-, 4 Seitenwand-Segmente

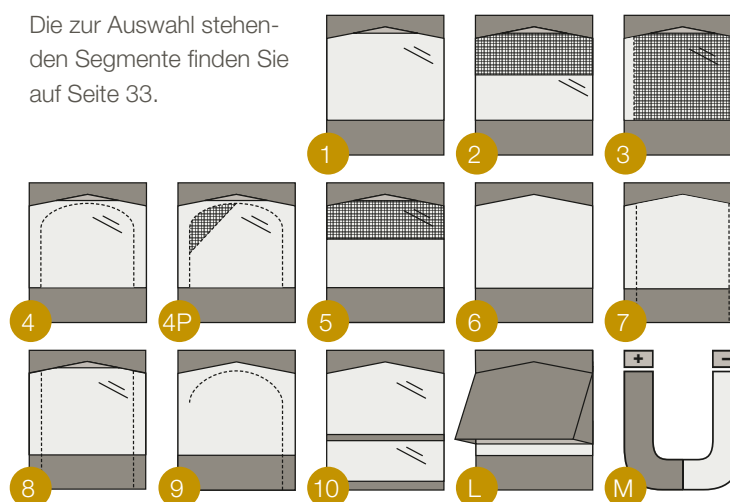


STAR/PART Gr. 450–660 cm, Zelttiefe 330–350 cm 4 Vorderwand-, 6 Seitenwand-Segmente



Bei Ausführung mit Dachverlängerung bitte anfragen!

Die zur Auswahl stehenden Segmente finden Sie auf Seite 33.



Zur Fertigung eines für Ihren Wohnwagen passenden Teilzeltes bedarf es je nach Einzugsvariante einiger Detailmaße mehr. Achten Sie bei der grundsätzlichen Festlegung der von Ihnen gewünschten Größe auf Fahrzeugtür, Fenster und Serviceklappen. Welche Maße wir von Ihnen benötigen, finden Sie



detailliert aufgeführt in der Preisliste oder als Download auf unserer Homepage unter www.guesto.de/_massblatt



Sofern die Seitenwand nicht mit Keder in der Kederschiene des Wohnwagens befestigt wird, dient ein Schaumstoffwulst in Verbindung mit einer Andruckstange zur Abdichtung. Die Andruckstange wird dabei über einen Hohlraum mit der Seitenwand verbunden und anschließend gegen die Wohnwagenwand gepresst. Hierbei handelt es sich um die serienmäßige Ausstattung.



Optional können Sie die Abdichtung der Zeltseitenwand am Wohnwagen auch mit einem robusten Vierkant-Aluprofil herstellen. Die Seitenwand wird über einen Keder mit dem Vierkant-Profil verbunden. Das Profil wird auf die äußeren Firststangen des Vorzeltes aufgeschoben und mit diesen fest verbunden. Das Aluprofil drückt über ein volumenreiches Moosgummi gegen die Fahrzeugwand. Die beiden Bilder zeigen eine Innen- und Außenaufnahme.

CaraVilla Teilzelt PART-TOP



▲ Die Abbildung oben zeigt PART-TOP in der Farbe **Pepper ACRYL** mit einem weiterlaufenden, nicht abnehmbaren Dach. Mit dieser Dachform entsteht ein wunderbarer wettergeschützter Platz vor Ihrem Caravan. Diese Dachausführung ist aufpreispflichtig und optional erhältlich. Die Anzahl der Vorderwand-Segmente richtet sich nach dem Verhältnis aus Caravanlänge und Aufbaubreite des Zeltes. Bitte fragen Sie Ihren Händler.

► Die Abbildung rechts zeigt PART-TOP in der Farbe **Platin PVC**. Sie bestimmen, wo die Eingangstür platziert wird, egal ob in der Vorder- oder Seitenwand.





Der Klassiker unter den Teilzelten ist ein Giebeldach-Zelt mit umlaufendem Dachüberstand: unser Zelttyp PART-TOP. Weitere Infos zu dieser Dachform auf Seite 19.

Ein serienmäßiges Ausstattungsdetail bei allen CaraVilla-Zelten sind die Fensterklappen. Sollten Sie Wandsegmente mit Gazeeinsätzen wählen, so erhalten Sie automatisch bei diesen Segmenten eine doppelte Fensterklappe; zum Verschließen und zum Abdunkeln.



Beim PART ohne Dachverlängerung befindet sich der Giebel in der Zeltmitte. Bei einer Ausführung mit Dachverlängerung ist die Giebelspitze etwa in der Mitte der Caravanlänge.

Optional bieten wir Ihnen eine Türmarkise zum Schutz des Eingangsbereiches an. Diese wird über Reißverschlüsse mit der Tür verbunden. Für die Tür gibt es außerdem auch einen Gazeeinsatz, der eine große Lüftungsmöglichkeit mit Schutz vor Insekten bietet. Siehe dazu auch Infos auf Seite 62.

Wussten Sie schon?

Unser GripStop-System wird serienmäßig bei allen CaraVilla-Zelttypen verwendet und erleichtert so das Ausspannen und Fixieren der Rohre.

Zeltbreite

Größe: Gr. 300–440/Gr. 450–660
NEU: Gr. 670–750

Zelttiefe

240 cm, Tiefenänderung bis 350 cm möglich (gegen Aufpreis)

Lieferumfang


Zelt, Gerüst, Schürze und Radkastenabdeckung aus Planenstoff, Gardinen, Abspannmaterial, Packsäcke, Deichselhaube

Gerüst

Stahlrohr \varnothing 32 x 1,5 mm mit GripStop-Verschlüssen

Farben

Mehr Infos auf Seite 10–13



Segmente

Mehr Infos auf Seite 14–17



CaraVilla Teilzelt PART-PRO oder PART-HIT




▲ Die Abbildung oben zeigt PART-PRO in der Farbe **Tantal PVC**. Sie bestimmen die Größe Ihres Zeltes und können damit bestens die Gegebenheiten an Ihrer Fahrzeugwand wie Tür, Fenster und Serviceklappen berücksichtigen.

► Die Abbildung rechts zeigt den Zeltyp PART-HIT im Farbdesign **Achat PVC**. Ohne Dachüberstand steht dieses Modell besonders sicher im Wetter. Wichtig ist die Abdichtung der Seitenwände an der Fahrzeugwand. Lesen Sie hierzu die Infos auf Seite 35.



Mit Giebeldach. Dachüberstand nur vorne oder ohne Dachüberstand



Ob PART-PRO oder PART-HIT, beide Modelle haben Ihre Vorzüge. Bitte lesen Sie unsere allgemeinen Erläuterungen zu den unterschiedlichen Dachformen auf Seite 19.

GÜSTO Teilzelte gibt es in einer mittig stehenden oder in rechts oder links eingezogener Ausführung. Die rechts oder links eingezogenen Varianten nutzen optimal die Parzelle vor dem Caravan, steigern über den Einzugskeder am Dach und einer Seitenwand die Stabilität gegen Wind und ermöglichen auf der gegenüberliegenden Seite noch einen windgeschützten Sitzplatz.



Optional bieten wir Ihnen eine Türmarkise zum Schutz des Eingangsbereiches an. Diese wird über Reißverschlüsse mit der Tür verbunden. Für die Tür gibt es außerdem auch einen Gazeeinsatz, der eine große Lüftungsmöglichkeit mit Schutz vor Insekten bietet. Siehe dazu auch Infos auf Seite 62.

Wussten Sie schon?

Alle Fensterklappen und Türen sind mit dem Press&Klicksystem ausgestattet. Mühelos können damit die aufgerollten Zeltteile befestigt werden. Robust und widerstandsfähig.



Zeltbreite

Größe: Gr. 300–440/Gr. 450–660
NEU: Gr. 670–750

Zelttiefe

240 cm, Tiefenänderung bis 350 cm möglich (gegen Aufpreis)

Lieferumfang


Zelt, Gerüst, Schürze und Radkastenabdeckung aus Planenstoff, Gardinen, Abspannmaterial, Packsäcke, Deichselhaube

Gerüst

Stahlrohr \varnothing 32 x 1,5 mm mit GripStop-Verschlässen

Farben

Mehr Infos auf Seite 10–13



Segmente

Mehr Infos auf Seite 14–17



Alle Gestängepläne finden Sie im Internet zum Download!



CaraVilla Teilzelt STAR



▲ Die Abbildung zeigt ein Teilzelt STAR in der Farbe **Coffee ACRYL** mit einem weiterlaufenden, abnehmbaren Dach. Diese Dachverlängerung ist aufpreispflichtig und optional erhältlich. Das abnehmbare Verandadach fertigen wir nach Ihrem Wunschmaß.

► Überdachter Freiplatz

Der seitliche Dachüberstand (optional) bietet nicht nur einen schattigen Platz, sondern auch eine geschützte Abstellfläche. Alle Fenster sind mit Fensterklappen verschließbar. Die gezeigte Farbvariante ist das Dessin **Vino PVC**.



Mit Pultdach und umlaufendem Dach



Wussten Sie schon?

Die vernähten Ecken am äußeren Faulrand erhöhen die Dichtigkeit am Boden. Diese Ausstattung wird geschätzt und zählt zu den besonderen Merkmalen der CaraVilla-Vorzelte.



Das Besondere an der Dachform STAR ist das Pultdach. Durch das Pultdach verfügt die gesamte Dachfläche über eine gleichbleibende Dachschräge. Somit eignet sich diese Dachform auch als Winterzelt. Natürlich ergänzt um Zusatzstangen, entsprechend der am Urlaubsort zu erwartenden Wetterlage. Weitere Infos zu dieser Dachform auf Seite 19.

Die Zeltseitenwand eines auf der Länge des Caravan endenden Teilzelts kann über drei unterschiedliche Ausführungen angeschlossen und abdichtet werden. Serienmäßig statten wir nicht in die Kederschiene eingezogene Seitenwände mit einem volumenreichen Schaumstoffwulst aus, der über eine Andruckstange gegen die Fahrzeugwand gepresst wird und damit die Unebenheiten, Zierleisten und Profile abdichtet. Optional und gegen Aufpreis bieten wir aber auch eine Andruckschiene als auf die Firststange aufschiebbares Vierkant-Aluprofil an. Bei dieser Wahl wird die Seitenwand ebenfalls mit einem Einzugskeder ausgestattet, der dann in die Andruckschiene gezogen wird. Auf der Rückseite der Andruckschiene befindet sich ein elastisches Moosgummi, das zur Abdichtung des Übergangs von der Andruckschiene zur Fahrzeug-Seitenwand dient. Als dritte Variante statten wir die



Das Teilzelt STAR kann auch als Winterzelt genutzt werden. Die serienmäßige und umfangreiche Ausstattung bietet dem Zelt die Details, die der Camper im Sommer wie im Winter nicht missen möchten.



Seitenwand mit einem Keder statt einem Schaumstoffpolster aus. Dieser Keder wird in eine Kederschiene eingezogen, die fest auf der Seitenwand des Wohnwagens verschraubt ist wie die Kederschiene, in der z. B. auch das Zeltdach eingezogen wird. Wenn Sie sich diese Montage nicht selbst zutrauen, sprechen Sie Ihren Fachhändler an.

Zeltbreite

Größe: Gr. 300–440/Gr. 450–660
NEU: Gr. 670–750

Zelttiefe

240 cm, Tiefenänderung bis 350 cm möglich (gegen Aufpreis)

Lieferumfang


Zelt, Gerüst, Schürze und Radkastenabdeckung aus Planenstoff, Gardinen, Abspannmaterial, Packsäcke, Deichselhaube

Gerüst

Stahlrohr \varnothing 32 x 1,5 mm mit GripStop-Verschlüssen

Farben

Mehr Infos auf Seite 10–13



Segmente

Mehr Infos auf Seite 14–17

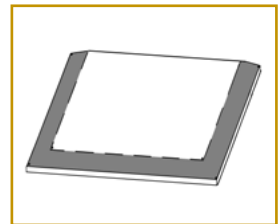
Freistehende Zelte

Freistehende Dauerstandzelte MOVE und LOFT

Die einen lieben ihren festen Stellplatz, die anderen das Reisecamping. Mit unseren freistehenden Dauerstandzelten LOFT und MOVE von CaraVilla können Sie beides miteinander verbinden und genießen. Durch die freistehende Bauweise mit einer herausnehmbaren Zeltrückwand können beide Zelte dauerhaft am Platz stehen bleiben, selbst wenn Sie mit Ihrem Caravan einen Ausflug planen. Mit der Maßanfertigung bieten wir Ihnen den Vorteil, sowohl die Bodenverhältnisse an Ihrem Dauerstandort als auch die Fenster-, Tür- und Serviceklappen-Positionen Ihres Caravans zu berücksichtigen. Die Dauerstandzelte LOFT und MOVE unterscheiden sich ausschließlich über die Dachform: Der Zelttyp LOFT hat ein Pultdach, MOVE ein Giebeldach.



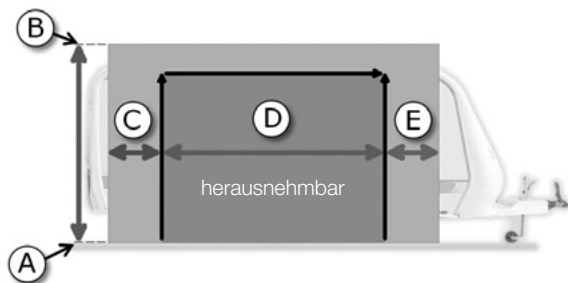
Freistehendes Dauerstandzelt CaraVilla LOFT



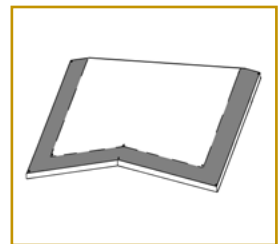
Das Modell LOFT fertigen wir mit einem Pultdach, das vorne und seitlich übersteht. Die Dachüberstände verfügen über Kanäle, die das Dachgestänge aufnehmen und stabilisieren. Weitere Infos auf Seite 19.

Rückwand

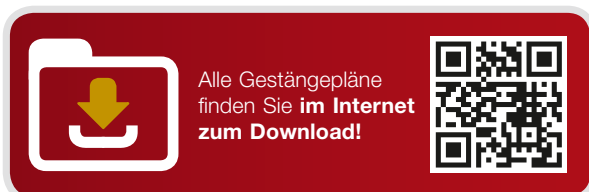
Serienmäßig zählt eine über Reißverschlüsse zu verschließende Rückwand zum Lieferumfang. Bei uns bestimmt der Kunde, wie groß und an welcher Position der herausnehmbare Teil der Rückwand sein soll. Gegen einen geringen Aufpreis können wir die Rückwand natürlich auch mit weiteren Öffnungen (für Staufächer und Serviceklappen) versehen. Das Maßblatt finden Sie in der Preisliste oder als Download unter www.guesto.de/_massblatt



Freistehendes Dauerstandzelt CaraVilla MOVE



Das Modell Move wird mit einem Giebeldach gefertigt; eine klassische Dachform mit Dachüberständen in der Front und an den Seiten. Die Dachüberstände verfügen über Kanäle, die das Dachgestänge aufnehmen und stabilisieren. Weitere Infos auf Seite 19.



Freistehende Dauerstandzelte MOVE und LOFT

💡 Wussten Sie schon?

Schleuse und Distanzstreifen


Die Verbindung zwischen Zelt und Caravan wird mit zwei geösten Planenstreifen hergestellt. Der in die Kederschiene des Caravans eingezogene Planenstreifen wird über ein Seil mit dem an der oberen Dachkante des Zeltes eingenähten Streifen verzurt. So können Sie Zelt und Wohnwagen fest verbinden. Den Distanzstreifen legen Sie von oben auf den Wohnwagen und spannen ihn seitlich mit dem Seil fest. Die serienmäßigen, großvolumigen Schaumstoffpolster sorgen für eine gute senkrechte Abdichtung. Die Schaumstoffpolster werden mit Reißverschlüssen befestigt.

Mit einer Überwurfleiste und einem darunterliegenden Verbindungsstreifen, der das Vorzelt mit dem Caravan verbindet, erreichen wir in der Anbindung die Stabilität und die Dichtigkeit, die ein Dauerstandzelt erfüllen sollte. Mit zusätzlichen Andruckpolstern wird auch in der senkrechten Anbindung eine ausreichende Abdichtung erzielt.




LOFT Gr. 450–660, Zelttiefe 265–300 cm

4 Vorderwand-, 4 Seitenwand-Segmente



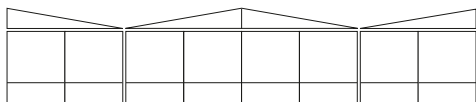
LOFT Gr. 670–750, Zelttiefe 265–300 cm

6 Vorderwand-, 4 Seitenwand-Segmente



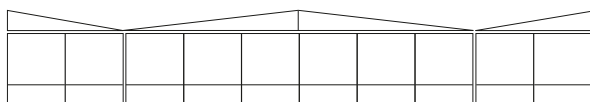
MOVE Gr. 450–660, Zelttiefe 265–300 cm

4 Vorderwand-, 4 Seitenwand-Segmente



MOVE Gr. 670–750, Zelttiefe 265–300 cm

6 Vorderwand-, 4 Seitenwand-Segmente



CaraVilla MOVE



Mit einem in der Länge geteilten Ösenstreifen und einer Seilverzurrung wird die Verbindung zwischen Zelt und Caravan hergestellt. Für die Dichtigkeit sorgt der Planenstreifen.

▲ Sie sagen uns die gewünschte Größe Ihres Zeltes. Dabei spielt es keine Rolle, ob das Zelt größer oder kleiner als Ihr Wohnwagen ist. Das hier gezeigte Zelt MOVE ist in der Farbe **Rosso PVC** gehalten. Die Anzahl der Vorderwand-Segmente richtet sich natürlich nach der Zeltbreite. Weitere Informationen finden Sie in der Preisliste.

► Elegant und in verschiedenen Grautönen präsentiert sich die Farbe **Pepper ACRYL**. Für welche Farbe und welches Material Sie sich auch immer entscheiden: Wir sind überzeugt, dass Sie mit Ihrem neuen GÜSTO Zelt einen starken Auftritt haben werden.



Freistehendes Dauerstandzelt mit Giebeldach und umlaufendem Dach



MOVE wird mit einem Giebeldach gefertigt; eine klassische Dachform mit Dachüberständen an der Front und an den Seiten. Die Dachüberstände verfügen über Kanäle, die das Dachgestänge aufnehmen und stabilisieren. Weitere Infos auf Seite 19.

Mit einem Sturmgestänge stabilisieren Sie die Wände Ihres Zeltes – es steht damit ruhiger im Wind. Nutzen Sie die eingenähten Zelt-Gerüst-Klettverbindungen und verbinden Sie darüber die Zeltstangen mit der Zelthaut.



Mit der optionalen Türmarkise, die wir passend zu allen CaraVilla-Zelten anbieten, schützen Sie den unmittelbaren Eingangsbereich. Die Montage erfolgt über Reißverschlüsse am Türsegment. Die Tür behält natürlich ihre uneingeschränkte Funktionsfähigkeit. Zusätzlich können wir Ihnen auch noch einen Tür-einsatz aus Moskitogaze fertigen, damit Sie den Innenraum vor Insekten schützen können. Verschließbar ebenso mit Reißverschluss.

 Wussten Sie schon?

GÜSTO Zelte sind für den Dauereinsatz konstruiert. Dennoch können Fremdeinwirkungen Schäden hervorrufen. Kein Problem, unsere Profis sind bereit.



Zeltbreite

Größe: Gr. 450–660/NEU: Gr. 670–750

Zelttiefe

265 cm, Tiefenänderung bis 300 cm möglich (gegen Aufpreis)

Lieferumfang


Zelt, Gerüst, Schürze, Gardinen, Abspannmaterial, Packsäcke, Radkastenabdeckung, Deichselhaube, Rückwand, Schaumstoffpolster.

Gerüst

Stahlrohr \varnothing 32 x 1,5 mm mit GripStop-Verschlüssen

Farben

Mehr Infos auf Seite 10–13



Segmente

Mehr Infos auf Seite 14–17



Alle Gestängepläne finden Sie im Internet zum Download!



CaraVilla LOFT



▲ Behalten Sie mit Ihrem Caravan die Mobilität und Freiheit, trotz eines Dauerplatzes mal auf Reisen gehen zu können. Die Ausstattung des Zeltes und die eingezogene Rückwand sorgen während Ihrer Abwesenheit für die nötige Stabilität und Sicherheit. Wir zeigen Ihnen hier die Farbvariante **Vino PVC**.

► Rückwand

Mit der Rückwand, die sich in dem von Ihnen gewählten Maß öffnen lässt, haben Sie auch die Möglichkeit, das Zelt zu Ihrem Caravan versetzt aufzubauen. Ebenso entscheiden Sie, wie und wo welche Wandsegmente positioniert werden sollen. Das Bild zeigt LOFT in der Farbe **Platin PVC**.



Freistehendes Dauerstandzelt mit Pultdach und umlaufendem Dach



Das überstehende Pultdach wie auch die Rückwand sind die kennzeichnenden Ausstattungen von LOFT. Weitere Informationen zur Dachausführung finden Sie auf Seite 19.

Die Küchensegmente verfügen über eine höhere Brüstung (ca. 105 cm). Damit verwehren Sie Ihren Nachbarn den Blick in Ihre Küche. Eine ausführliche Beschreibung finden Sie auf der Seite 15.




GÜSTO Zelte können mit einem separaten Sturmgurt ausgestattet werden. Die Befestigung des Sturmgurtes erfolgt über Steckkastenteile, die bereits am Zelt fest angenäht sind. Dies schützt das Dach und das Dachmaterial vor Abschürfungen und Defekten. Bei den Zelttypen MOVE und LOFT können sogar an allen vier Zeltecken Sturmgurte befestigt werden.



Mit einem Innenhimmel können Sie das Innenraumklima optimieren. Der Innenhimmel dient nicht nur als Verblendung des Dachgestänges, sondern erzeugt auch eine weitere Luftschicht zur Dachplane. Damit wird im Zeltinneren die Kondenswasserbildung und auch die Innenraumtemperatur reduziert.

Farben

Mehr Infos auf Seite 10–13



Segmente

Mehr Infos auf Seite 14–17

Zeltbreite

Größe: Gr. 450–660/NEU: Gr. 670–750

Zelttiefe

265 cm, Tiefenänderung bis 300 cm möglich (gegen Aufpreis)

Lieferumfang

Zelt, Gerüst, Schürze, Gardinen, Abspannmaterial, Packsäcke, Radkastenabdeckung, Deichselhaube, Rückwand, Schaumstoffpolster.

Gerüst

Stahlrohr \varnothing 32 x 1,5 mm mit GripStop-Verschlüssen



Mit einem in der Länge geteilten Ösenstreifen und einer Seilverzurrung wird die Verbindung zwischen Zelt und Caravan hergestellt. Für die Dichtigkeit sorgt der Planenstreifen.



Alle Gestängepläne finden Sie **im Internet zum Download!**



25 gute Gründe

Die umfangreiche Komplett-ausstattung unserer CaraVilla-Modelle erfüllt auch die anspruchsvollsten Caravaner-Wünsche.

Dies sind **25 Gründe**, die für ein GÜSTO Zelt sprechen. Wenn Sie weitere Ausstattungswünsche haben, sprechen Sie uns bitte an. Wir freuen uns auf Ihre Ideen!



SHS-Keder

Der SHS-Keder ermöglicht die Anbringung von schraublosen Firststangen-Halterungen. Damit kann das Verschrauben von Wandösen am Caravan entfallen. Wir empfehlen jedoch weiterhin eine feste Verschraubung der Wandösen am Fahrzeug, weil damit eine deutlich bessere Kraftverteilung vom Vorzelt zum Wohnwagen stattfindet. Bedenken Sie bitte die Gewichte des 32 x 1,5 mm starken Stahlgestänges, Winddruck und evtl. auch Schneelasten. Des Weiteren nutzen wir diesen SHS-Keder zur Befestigung eines optionalen Innenhimmels.

💡 Wussten Sie schon?

Alle CaraVilla-Modelle sind für Dauercamping geeignet!

Bei Wintercamping sollte das Zeltstangengerüst mit zusätzlichen Zeltstangen – je nach zu erwartender Wetterlage – ergänzt werden.



GripStop

Wir haben bei den Zelten der CaraVilla-Ausstattungsline die klassische Feststellschraube, die in der Vergangenheit zum Teleskopieren des Gestänges eingesetzt wurde, durch den GripStop-Verschluss ersetzt. Dieser Verschluss klemmt das Rohr sicher, ohne die Rohroberfläche und damit auch die Galvanisierung und den Schutzlack zu beschädigen. Des Weiteren erleichtert der GripStop-Verschluss durch eine einfache Handhabung den Aufbau.




Wir vertrauen der Qualität unserer Produkte so sehr, dass wir auf unsere Wohnwagenvorzelte serienmäßig eine fünfjährige GÜSTO Sorglos-Garantie geben.



Gestängetaschen im Vordach

Gestängetaschen in den Dachüberständen können mit den serienmäßig zum Lieferumfang zählenden Zusatzstangen (Vordachspannstäbe) belegt werden. Sie erhöhen damit die Dachstabilität und die Dachspannung und verleihen dem Zelt insgesamt einen ruhigeren Stand in Wetter und Wetter.

Unsere Argumente für ein GÜSTO Vorzelt



Press&Klicksystem

Mit dem Press-&Klicksystem ist ein schnelles Schließen und Öffnen der Rückhaltebänder von Eingangstüren oder Fensterklappen einfach möglich.



Doppelter Faulrand

Doppelter Faulrand bedeutet einen außen und einen innen liegenden Gewebestreifen. Der außen liegenden Streifen verblendet die Zeltabspannung. Auf den inneren kann der Zeltteppich oder Ähnliches aufgelegt werden. Damit erreichen Sie eine erhöhte Dichtigkeit.



Sturmgurt

Es gibt unterschiedliche Montage-Möglichkeiten eines Sturmgurtes. Wir haben uns aus Gründen der Haltbarkeit, der Bedienung und auch zur Vermeidung weiterer Schäden im Bereich des Daches für das Steckkasten-System entschieden. Alle CaraVilla-Teilzelte verfügen über zwei Steckkastenteile, die freistehenden Modelle über vier Stück.



Abgedeckte Giebellüftung

Die Hochentlüftung ist eine Zwangsbelüftung. Deshalb sollte sie immer geöffnet sein. Doch es gibt Momente, in denen man den Innenraum vor Zugluft schützen möchte. Die serienmäßig vorhandenen Klappen können über einen Klett-/Flausch-Verschluss geschlossen werden.



Aero-Keil

Die Silhouetten der Caravans sind vielfältig. Schräg bis sehr schräg geneigte Bugformen sind keine Seltenheit. Wir statten unsere CaraVilla-Zelttypen serienmäßig mit dem Aero-Keil aus. Damit ist es möglich, trotz aerodynamischen Fahrzeugbuchs die rechte Seitenwand des Vorzeltes senkrecht zu stellen. Ein Verspannen des Zeltes wird so vermieden.



Überschweißte Dachnähte

Eine sehr stark von Feuchtigkeit, UV-Strahlung und Spannung beanspruchte Naht ist die Giebellnaht, dort wo der Giebel an das Dach genäht wird. Diese Naht wird serienmäßig überschweißst und damit vor äußeren Einflüssen geschützt.

25 gute Gründe




Basis für Stabilität

Das Hauptgerüst wie auch die Zusatzstangen des Hauptgerüsts sind bei der CaraVilla-Ausstattungslineie automatisch aus einem galvanisierten Stahlrohr in der Dimension 32 x 1,5/28 x 1 mm gefertigt.



Regenrinnenkeder

Alle Zelte mit Dachüberstand vorne bzw. ohne Dachüberstand sind an den Seitenwänden mit Regenrinnenkedern ausgestattet.



3-fach-Fenster

Die Kombination aus Gaze/Folie und klarer Folienklappe bietet optimale Sicht bei jedem Wetter. Die Folienklappe schützt die Gaze vor Zugluft, die blickdichte Fensterklappe aus PVC-beschichtetem Gewebe verwehrt den unerwünschten Einblick Fremder.



Klettbandkanal

Je besser die Zelthaut mit dem Zeltgerüst verbunden ist, desto stabiler steht das Zelt in Wind und Wetter. Serienmäßig ist ein langer Klettbandkanal im Dach. Optional können weitere Klettbandkanäle bestellt werden.



Vordachgestänge

Alle Zelte mit Dachüberstand vorne oder umlaufendem Dach verfügen serienmäßig über ein Vordachgestänge.



Vario-Abspannung

Zwischen den beiden Faulrändern befindet sich die GÜSTO Vario-Abspannung. Sie bietet Ihnen den großen Vorteil, je nach Bodenbeschaffenheit die Abspannpunkte frei zu wählen; ein flexibles System.



Türen hochrollbar

Serienmäßig sehen wir in der Grundausstattung Ihres CaraVilla-Zeltes eine hochrollbare Eingangstür vor. Wir bevorzugen diese Ausführung, weil sie leichter zu handhaben ist und die Schadensanfälligkeit auch deutlich niedriger ist.



Zelt-Gerüst-Verklebung

Diese Vorrichtung sorgt für die optimale Verbindung zwischen Zelt und Gerüst.

Wir überlassen nichts dem Zufall



Fenster mit PVC-Außenklappe

Alle Fenster in der Vorder- und Seitenwand sind mit PVC-Außenklappen verschließbar.



Fensterblenden

Die aufwändige Konfektion der GÜSTO CaraVilla-Zelte erkennen Sie auch an den Fensterblenden. So finden die hochgerollten Klappen und Türen einen geschützten und uneinsehbaren Platz.



Verandamöglichkeit bei allen Segmenten

Alle Segmente lassen sich einzeln durch Öffnen der Hauptreißverschlüsse zu einer Veranda abklappen. Mit wenigen Handgriffen verwandeln Sie Ihr Vorzelt in eine luftige Veranda.



Reißverschlüsse

Reißverschlüsse sind Verschleißteile. Wir setzen ausschließlich nur Marken-Reißverschlüsse ein. Die Segment-Reißverschlüsse werden zusätzlich mit überlappenden Bändern vor Schmutz und UV-Strahlung geschützt.




Sturmleisten außen

An allen Modellen der CaraVilla-Klasse haben wir serienmäßig außen-seitige Sturmleisten vorgesehen. Diese können im Bedarfsfall mit einer Endlosleine belegt werden. Zusammen mit einem innenseitig angebrachten Sturmgestänge sind Sie bestens gegen Wind und Wetter gerüstet.



Doppelte Gardinenleiste

Wir statten die Zelte der CaraVilla-Klasse serienmäßig mit einer doppelten Gardinenleiste (PVC-Keder) aus. Damit können Sie zusätzlich zu der zum Serien-Lieferumfang zählenden blickdichten Gardine weitere Stores aufhängen.



Gardinestoffe

Sie können frei wählen. Sieben verschiedene Gardinendessins stehen zur Auswahl.



Deichselhaube

Wir denken nicht nur an Ihr Zelt. Mit jedem Zelt der CaraVilla-Ausstattungsline erhalten Sie kostenlos eine hochwertige Deichselhaube aus beidseitig PVC-beschichtetem Polyestergewebe.


CaraHome: Komfort-Vorzelte



1 Wählen Sie aus drei Baureihen Ihren Zeltyp aus: mit Vordach, mit umlaufendem Dach und mit integriertem Erker.

2 Stellen Sie die Anordnung der Zeltsegmente ganz nach Ihren Vorstellungen zusammen! Ganz nach Bedarf platzieren.

3 Wählen Sie aus sechs Farbvarianten Ihr Lieblingsdesign!



Karmin PVC



Marin PVC



Saphir PVC



Rosso PVC



Platin PVC



Sunset PVC

Drei Dachformen

Legen Sie fest, welche Dachform am besten zu Ihnen passt: CaraHome gibt es mit umlaufendem Dach sowie einem Dachüberstand vorne. Ebenso bieten wir Ihnen in dieser Klasse ein Vorzeltmodell mit integriertem Erker.

Freie Segment-Positionierung

Die Anzahl der Vorderwandsegmente richtet sich nach dem Zeltyp und der Zeltgröße. Sie können die Anordnung und die Reihenfolge selbst festlegen. Dabei können Sie die Position der Fahrzeugtür berücksichtigen und so eine optimale Zeltinnenraum-Aufteilung vornehmen. Die Seitenwände sind ausgestattet mit einem großen Lüftungsfenster. Optional bieten wir Seitenwände mit einer Kombination aus Lüftungsfenster (Gaze/Klarfolie) und einer hochrollbaren Tür an. Sie können festlegen, ob die Tür am Fahrzeug oder an der vorderen Zeltecke ihre Position finden soll.

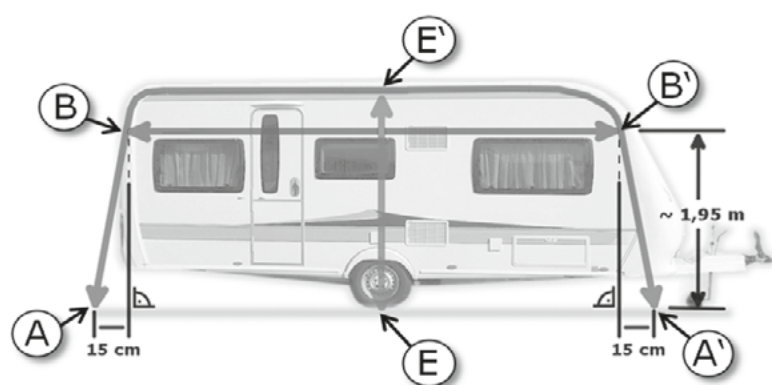
Sechs Farbvarianten

In der CaraHome-Klasse bieten wir Ihnen sechs perfekt aufeinander abgestimmte Farbkombinationen ohne Aufpreis an. Die Materialien sind PVC-beschichtet und damit äußerst pflegeleicht und robust. Ausführliche Infos siehe Seite 10–13.

Unsere CaraHome-Zelttypen stehen für Qualität und Wohnkomfort. Fühlen Sie sich wie zu Hause und entscheiden Sie mit, wie Ihr zweites Heim aussehen soll.



4 Wählen Sie eine Ihrem Fahrzeug entsprechende Größe aus!



Das Maßblatt finden Sie in der Preisliste oder unter www.guesto.de/_massblatt

Passgenauigkeit und Plus Programm

Die bekannte GÜSTO Qualität sowie die hervorragende Passgenauigkeit sind bei CaraHome inklusive. Darüber hinaus erfüllen wir nahezu jeden Wunsch: Sollten Sie weitere Ausstattungsdetails wünschen, können Sie über das Plus Programm optional Tiefenänderungen oder verschiedene Maßanfertigungen bestellen. Wir stellen Ihnen gern ein individuelles Paket zusammen – damit Ihr CaraHome auch Ihr Heim wird!

Serien-Ausstattung CaraHome-Zelttypen

Dach

- Aus einem Stück
- Kanäle für Vordachstangen
- Dachkeder mit Gewebeummantelung (für SHS-System)
- Überschweißte Dachnähte, verstärkte Ösen
- Giebellüftung mit Gaze und Außenklappe
- Regenrinnenkeder (bei den Zelttypen PORTA und MAXUM)

Vorder- und Seitenwand

An allen Segmenten:

- Klettbandkanäle waagrecht und senkrecht für Sturmstangen
- Doppelter Faulrand, außen 15 cm, geöst, innen 25 cm
- Vario-Abspannung: zwischen den Faulrändern ist ein Keder angenäht, der es ermöglicht, die Abspannhaken nach Wunsch zu verschieben
- Sturmleisten außen
- Doppelte Gardinenleisten
- Abgedeckte Reißverschlüsse
- Press&Klicksystem an allen Fensterklappen und Türen

Details zur Vorderwand

- Alle Klarfolien-Fenstersegmente mit Fensterklappen aus Planenstoff, verschließbar mit zwei Reißverschlüssen
- Türsegment hochrollbar
- Gardinen für die Vorderwand

Seitenwände

- Seitenwand herausnehmbar und zur Veranda abklappbar
- Seitenwände können gegeneinander ausgetauscht werden
- Großes Gaze-/Folienfenster mit doppelter Fensterklappe (Klarfolie und Planenstoff), verschließbar mit zwei Reißverschlüssen
- Optional geänderte Seitenwand mit Tür-/Lüftungsfensterkombination (Tür hochrollbar) links bzw. rechts. Tür zum Wohnwagen oder zur Vorderwand des Zeltales
- Regenrinnenkeder in der Seitenwand (bei den Zelttypen MAXUM und PORTA)
- Gardinen für Seitenwände optional



CaraHome PORTA



Sie sehen das große Lüftungsfenster, das serienmäßig in beiden Seitenwänden verbaut ist. Wir zeigen Ihnen auch den Einsatz des Aero-Keils zum Ausgleich der schrägen Bugform des Caravans, damit die Seitenwand des Vorzeltes nahezu senkrecht gestellt werden kann.



Soll es etwas mehr Platz sein? Mit einem Erkeranbau (Seite 61) vergrößern Sie den verfügbaren Platz im Zeltinneren oder schaffen einen separaten Raum. Die Seitenwand kann als Trennwand dienen.



Mit dem Sonnendach SUN-AIR-LUX (Seite 61) können Sie mit wenigen Handgriffen weiteren geschützten Platz schaffen; leicht zu montieren und zu demontieren.



Karmin PVC



Marin PVC



Platin PVC



Rosso PVC



Saphir PVC



Sunset PVC

Dachüberstand vorne

Der Zelttyp PORTA steht bei CaraHome für ganz eingezogene Vorzelte mit nur einem Vordach (18 cm). Ein attraktives Einstiegsmodell in die Welt der GÜSTO Zelte.

Zeltteile

Gr. 10–17 = 7-teilig

Gr. 18–22 = 9-teilig

Zelttiefe

240 cm, Tiefenänderung bis 350 cm möglich (gegen Aufpreis)

Lieferumfang

Zelt, Gerüst, Schürze und Radkastenabdeckung aus Planenstoff, Gardinen für die Vorderwand, Abspannmaterial, Packsäcke, Deichselhaube

Gerüst

Stahlrohr 25x1 mm oder optional und gegen Aufpreis Stahlrohr 32x1,5 mm mit GripStop-Verschlässen.



Wussten Sie schon?

Wir setzen einen Polyester-/Baumwoll-Umspinnzwirn mit einer wasserabweisenden Ausrüstung ein. Das Nähgarn ist hochfest und hält auch großen Belastungen stand. Weitere Infos siehe S. 7.



Alle Gestängepläne finden Sie im Internet zum Download!



Stellen Sie sich Ihr Wunschzelt online zusammen!
www.guesto.de/konfigurator

Nur für Tablet oder Home-PC verfügbar!

CaraHome NOVUM



Bei der Serien-Ausstattung verfügen Sie in den Seitenwänden über zwei große Lüftungsfenster.

Der Zeltyp NOVUM ist serienmäßig mit einem 25 x 1 mm Stahlrohr-Gerüst ausgestattet. Optional und gegen Aufpreis ist aber auch ein Stahlgerüst in 32 x 1,5 mm inkl. der GripStop-Verschlüsse erhältlich.

Mit einem Erkeranbau können Sie den Innenraum Ihres Zeltes erweitern oder einen separaten Abstellraum oder einen Küchenraum schaffen.



Dachüberstand umlaufend

Das umlaufende Dach (30 cm) hat seine Liebhaber. Der Dachüberstand schützt die Wände vor herablaufendem Regenwasser. Der Zelttyp NOVUM ist unsere preisgünstige Lösung für diese Dachform.

Zeltteile

Gr. 10–17 = 7-teilig

Gr. 18–22 = 9-teilig

Zelttiefe

240 cm, Tiefenänderung bis 350 cm möglich (gegen Aufpreis)

Lieferumfang

Zelt, Gerüst, Schürze und Radkastenabdeckung aus Planenstoff, Gardinen für die Vorderwand, Abspannmaterial, Packsäcke, Deichselhaube

Gerüst

Stahlrohr 25x1 mm oder optional und gegen Aufpreis aus Stahlrohr 32x1,5 mm mit GripStop-Verschlässen.



Wussten Sie schon?

Damit Ihr Vorzelt auch Ihr Heim wird, bieten wir Optionen in unserem Plus Programm, mit denen Sie Ihr Wohnwagenvorzelt auf Ihre Wünsche anpassen können.

Plus Programm



Karmin PVC



Marin PVC



Platin PVC



Rosso PVC



Saphir PVC



Sunset PVC



Alle Gestängepläne finden Sie im Internet zum Download!



Stellen Sie sich Ihr Wunschzelt online zusammen!
www.guesto.de/konfigurator

Nur für Tablet oder Home-PC verfügbar!

CaraHome MAXUM



Mit einer optional und gegen Aufpreis zu bestellenden Trennwand kann der Raum des integrierten Erkers vom übrigen Zeltinneren abgetrennt werden. Die Trennwand verfügt über eine hochrollbare Tür und wird über eine Firststange montiert.



Prachtvoll und beeindruckend präsentiert sich der Zelttyp MAXUM auch mit geschlossenen Fensterklappen seinen Betrachtern.



Sie wählen die Position der Vorderwand-Tür. Damit können Sie das Zeltinnere frei aufteilen und gestalten. Auf diesem Bild sehen Sie die Tür mit zusätzlichen senkrechten Reißverschlüssen (gegen Aufpreis).



Bei Serien-Ausstattung verfügen Sie in den Seitenwänden über zwei große Lüftungsfenster. Optional und gegen Aufpreis können Sie eines oder auch beide großen Lüftungsfenster der Seitenwände gegen eine Kombination von kleinem Lüftungsfenster und hochrollbarer Tür tauschen. Weitere Informationen finden Sie in der Preisliste.

Mit Erker und kurzem Dachüberstand vorne



Wussten Sie schon?

Wir vertrauen der Qualität unserer Produkte so sehr, dass wir auf unsere Zelte serienmäßig eine fünfjährige GÜSTO Sorglos-Garantie geben.

5 Jahre
Sorglos-Garantie



Vorteile

Dach mit integriertem Erker und mit kurzem Dachüberstand vorne. Der Dachüberstand vorne beträgt ca. 18 cm. Der Zeltyp MAXUM ist das richtige Modell, wenn auch über einen Erkeranbau nachgedacht wird. Bei MAXUM integrieren wir den Erker unter dem Dach des Vorzeltes. Keine Absätze, kein Vorsprung, keine Undichtigkeiten. Einfach alles unter einem Dach!

Zeltteile

Gr. 10–16 = 8-teilig

Zelttiefe

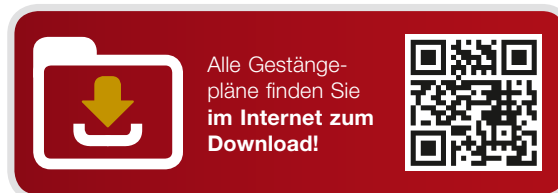
240 cm, Tiefenänderung bis 350 cm möglich (gegen Aufpreis)

Lieferumfang

Zelt, Gerüst, Schürze und Radkastenabdeckung aus Planenstoff, Gardinen für die Vorderwand, Abspannmateriale, Packsäcke, Deichselhaube

Gerüst

Stahlrohr 25 x 1 mm oder optional und gegen Aufpreis Stahlrohr 32 x 1,5 mm mit GripStop-Verschlüssen.



Karmin PVC



Marin PVC



Platin PVC



Rosso PVC



Saphir PVC



Sunset PVC

Zubehör



Allgemeine Ausstattung

Abgedeckte Reißverschlüsse, innen oder außen abspannbar, geöster Faulrand, Steckkastenteile zur Anbringung des Sturmgurtes (Sturmgurt optional)

Lieferumfang

Zelt, Gerüst, Schürze und Radkastenabdeckung, Gardinen, Abspannmaterial, Packsack

Extras gegen Aufpreis

Siehe ab Seite 64 und in der Preisliste!

Modell NOVA

Das Winterzelt NOVA ist die ideale Lösung für Freunde der kalten Jahreszeit und des Schnees. Als Wetterschleuse und als Aufbewahrungsort bietet dieser Zelttyp mit seinen drei unterschiedlichen Größen immer den richtigen Platz. Mit wenigen Handgriffen können Sie das Zelt in eine sonnen- und windgeschützte Terrasse verwandeln, indem Sie die Vorderwand hochrollen.

Größe 1: 200 x 195 cm

Größe 2: 240 x 195 cm

Größe 3: 290 x 195 cm

Anbaubar an Caravans mit einer Höhe (Kederschiene) von 235–250 cm.

Material

Komplett aus beidseitig PVC-beschichtetem Polyestergewebe, leicht abwaschbar und verrottungsfest

Gestänge

25 x 1 mm Stahlgestänge inkl.

Andruckstangen (Gr. 1 mit 2-Bein-Gestänge und Gr. 2 + 3 mit 3-Bein-Gestänge)

Details zur Seitenwand

In jeder Seitenwand eine Rundbogen-Eingangstür mit Stalltür-Effekt, fest angenähte Schaumstoffpolster inkl. Andruckstangen zur optimalen Abdichtung am Caravan



1



2



3

Passende Ergänzungen für noch mehr Komfort

Sonnendach SUN-AIR-LUX



Die Gestängeadapter werden fest mit dem Gestänge des Hauptzeltes verbunden.

Material

Aus beidseitig PVC-beschichtetem Polyestergewebe, komplett abwaschbar und verrottungsfest

Größe 10–17

Tiefe 240 cm

Gerüst

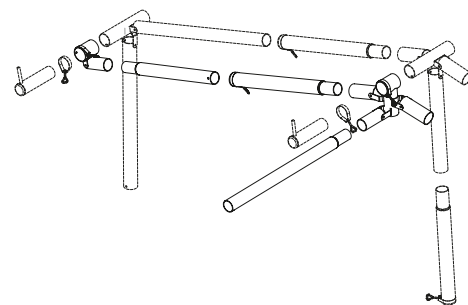
Stahlrohr Ø 25 x 1 mm



Lieferumfang

Sonnendach-Zelthaut, Gerüst, Abspannmateriale

Mit dem Sonnendach SUN-AIR-LUX können Sie nahezu alle GÜSTO Zelte mit nur einem Vordach um eine wunderbar große Terrasse erweitern. Mit wenigen Handgriffen ist das SUN-AIR-LUX aufgebaut. Die Anbindung des Sonnendaches an das Vorzelt erfolgt über ein mit Adaptern am Hauptgestänge befestigtes Vordachgestänge. Das Sonnendachelement wird mittels Hohlsaum und Reißverschluss mit dem Vordachgestänge verbunden. Die Seitenwände sind optional gegen Aufpreis erhältlich. Sie werden über Reißverschlüsse mit dem Dach verbunden. Über unterschiedliche Adapter kann das Sonnendachgestänge sowohl an ein Hauptgestänge mit einer Rohrdimension 25 mm wie auch an 32 mm angebaut werden.



Möchten Sie das Sonnendach zu einem windgeschützten Plätzchen umgestalten, so bieten wir paarweise Seitenwände mit großen Klarfolien-Fenstern an, die über Reißverschluss mit dem Sonnendach verbunden werden können.



Erker

Mit einem Erker können Sie Ihr Zelt erweitern. Dabei kann die Seitenwand des Zelt als Trennwand dienen, wenn Sie zum Beispiel zusätzlichen Platz für Fahrräder benötigen. Sie können aber auch die Zeltseitenwand herausnehmen und den Erker in das Vorzelt integrieren. Der Erker verfügt über eine Tür und ein großes Lüftungsfenster; der Anbau erfolgt über Doppelkederleisten. Wir bieten den Erker in vier verschiedenen Farbkombinationen an; die Größe beträgt 145 x 230 cm (B x T), die Mittelhöhe etwa 190 cm. Wenn Sie zunächst keinen Erker wünschen, aber mit dem Gedanken spielen, Ihr Zelt später damit nachzurüsten, ordern Sie bitte bereits bei der Zeltbestellung einen Erkeranbaukeder! Nur dann ist eine nachträgliche Anbringung möglich.

4 Farben

1. Farbe: Lichtgrau/Nachtblau
Farbdesign: Saphir PVC
2. Farbe: Estrichgrau/Granitgrau
Farbdesign: Achat PVC, Coffee ACRYL, Vino PVC, Pepper PVC, Rosso PVC
3. Farbe: Lichtgrau/Granitgrau
Farbdesign: Curry PVC, Karmin PVC, Marin PVC, Platin PVC
4. Farbe: Lichtgrau/Nachtgrau
Farbdesign: Sunset PVC, Tantal PVC

Zubehör

Türmarkise (nur für CaraVilla)

Die Türmarkise schützt den Zelteingangsbereich vor Wind und Wetter. Das praktische Zubehör gibt es farblich passend in zwei Farbvarianten (Lichtgrau und Estrichgrau). Die Türmarkise kann auch nachträglich zu einem bereits vorhandenen GÜSTO Vorzelt angefertigt werden, hierfür benötigen wir Ihr Türsegment bei uns im Werk. Zwei Aufstellstangen und drei Spannstangen sorgen für einen stabilen Stand, die Verbindung zum Zelt erfolgt mittels Reißverschlüssen.

Die Türmarkise verfügt oberhalb des Volants über einen Keder, auf den eine Regenrinne aufgeschoben werden kann.



Gazeeinsatz (nur für CaraVilla)

Ab sofort ist ein Gazeeinsatz für die Eingangstür erhältlich. Die Gaze schützt vor lästigen Insekten und schafft gleichzeitig eine zusätzliche Lüftungsöffnung. Der Faulstreifen am unteren Rand dichtet zuverlässig ab. Selbstverständlich ist der Gazeeinsatz auch mit der Türmarkise kombinierbar.

Clevere Ideen erleichtern Ihre Freizeit

Gerätezelt BOX



Material

Beidseitig PVC-beschichtetes Polyestergewebe, abwaschbar

Ausstattung

Vorderwand mit hochrollbarem Eingang, in der Vorderwand eine abgedeckte Giebelhochentlüftung, abgedeckte Reißverschlüsse. An den vier Dachecken Vorbereitungen zur Anbringung eines Sturmgurtes, geöster Erdstreifen. Farbe Lichtgrau/Grantigrau; Größe 170 cm x 205 cm (B x T); Stehwandhöhe ca. 180 cm, Mittelhöhe ca. 205 cm

Gestänge: 25 x 1 mm Stahl

Lieferumfang: Zelthaut, Gerüst, Abspannmaterial.

Gerätezelt LUXUS AIR



Material

Beidseitig PVC-beschichtetes Polyestergewebe, abwaschbar

Ausstattung

Vorderwand mit hochrollbarem Eingang, Rückwand mit großem, ausstellbarem Lüftungsfenster. An den vier Dachecken Vorbereitungen zur Anbringung von Sturmgurt, geöster Erdstreifen. Farbe Lichtgrau/Taupe; Größe 190 cm x 210 cm (B x T); Stehwandhöhe ca. 180 cm, Mittelhöhe ca. 205 cm

Gestänge: 25 x 1 mm Stahl

Lieferumfang: Zelthaut, Gerüst, Abspannmaterial.



Windschürze mit Belüftungseinsätzen

Diese Windschürze empfiehlt sich insbesondere für das Saison- und Dauer-caravanning. Sie besteht aus beidseitig PVC-beschichtetem Polyestergewebe und verfügt über verschließbare Moskitogazeeseinsätze. So wird das Vorzelt besser durchlüftet und die Kondenswasserbildung reduziert – auch während Ihrer Abwesenheit.



Wohnwagenspezifische Windschürze mit Lüftungseinsätzen

Viele Wohnwagen verfügen über einen abgesenkten Türausschnitt oder einen besonderen Verlauf der Schiene der Radkastenabdeckung. Wir bieten Ihnen eine wohnwagenspezifische Schürze, die genau zu Ihrem Caravan passt und über zusätzliche Belüftungseinsätze verfügt.

Zubehör

Innenhimmel

Der Innenhimmel erhöht die Wohnlichkeit, denn er verdeckt sämtliche Dachstangen des Zeltes. Die Luftschicht zwischen Himmel und Zelt Dach wirkt zudem isolierend und reduziert dadurch die Kondenswasserbildung für ein besseres Raumklima. Einfache Befestigung über den SHS-Keder des Zeltes und Bänder.

Der Innenhimmel muss natürlich zu Ihrem Vorzelt passen. D. h. die Konfektion des Innenhimmels richtet sich nach dem Schnitt Ihres Zelt daches. Gerne geben wir Ihnen im Gespräch Auskunft über die von uns benötigten Daten Ihres Vorzeltes.



Sturmgurt

GÜSTO rüstet alle Zelte für eine nachträgliche Anbringung des Sturmgurtes vor. Mit einem einfachen Klick wird das Steckteil des Sturmgurtes im Steckkastenteil am Zelt befestigt. Ein stabiler Erdhering und eine Ausgleichsfeder sorgen für eine sichere Verankerung im Erdboden. Wir bieten den Sturmgurt als Set an, bestehend aus zwei Gurtbändern, zwei Ausgleichsfedern und zwei Erdheringen.



Deichselhaube

Die GÜSTO Deichselhaube setzt sich auffallend ab. Gefertigt wird sie aus schwerem Planenstoff. So schützt sie dauerhaft und zuverlässig die Deichsel Ihres Caravans. Gratis im Lieferumfang der CaraVilla- und CaraHome-Zelte.



Gestängespanner

Erst durch einen korrekten Zeltaufbau erhält das Zelt seine Stabilität. Dazu gehört auch das richtige Aus- und Abspannen des Zelteltes. Mit dem Gestängespanner erleichtern Sie sich das Spannen der Zeltstangen.



1. Zeltrage-Tasche

Ideal für den Transport und auch für die Lagerung. Geräumige Tasche mit großen Lüftungseinsätzen an den Stirnseiten. Größe ca. 120 x 40 cm.

2. Gestänge-Tasche

Eine robuste Tasche mit einem großen, stabilen Gazeinsatz; nicht nur für das Zeltgestänge geeignet. Größe 120 x 30 cm.

Vario-Clip-Elemente

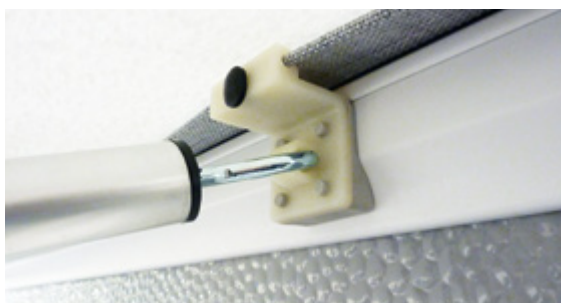
Die traditionelle Form der Befestigung des Zeltgerüsts an der Seitenwand des Caravans ist das Anschrauben über Wandösen. Dies empfehlen wir auch heute noch unseren Kunden, die ihr Zelt über einen längeren Zeitraum aufgebaut stehen lassen möchten.

Parallel liegen aber auch schraubenlose Firststangen-Halterungen sehr im Trend. Sie sind eine ideale Lösung für das Reisecaravanning. Die Vario-Clips werden auf den SHS-Keder aufgeschoben und können an gewünschter Stelle fixiert werden. So sorgen Vario-Clip-Elemente für erhöhten Anwendungskomfort beim Anbringen Ihres Zeltes am Caravan.




Vario-Clip-Elemente Standard

Vario-Clip-Elemente sparen das Schrauben und sorgen für Anwendungskomfort. Der spezielle Dachkeder ist serienmäßig vorgerüstet. Passend für die meisten Caravan-Modelle.



Vario-Clip-Elemente Typ H

Vario-Clip Typ H für die Montage der Dachstangen an Hobby-Wohnwagen, Baujahr 2009–2014 und teilweise Fendt ab Baujahr 2011.



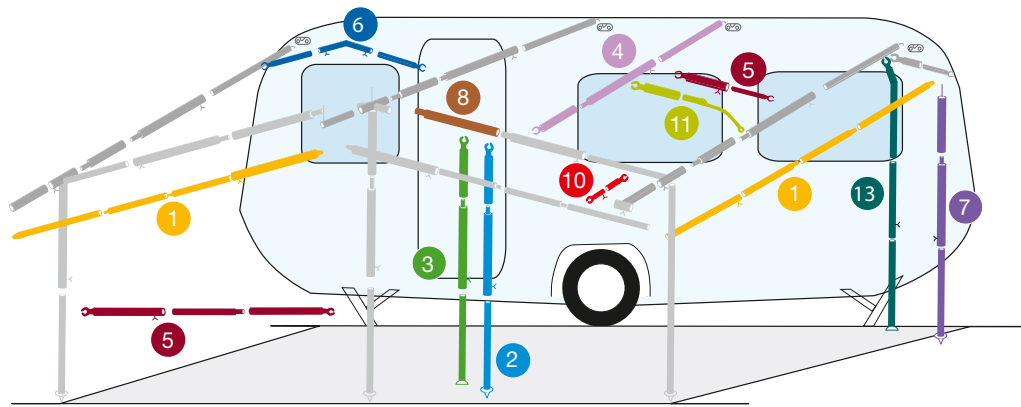
Vario-Clip-Elemente Typ KG

Vario-Clip Typ KG für die Montage der Dachstangen an Knaus- und Wilk-Wohnwagen ab Baujahr 2011 und Kabe ab Baujahr 2001/2002.

Rüsten Sie Ihr Vorzelt für jede Wettersituation

Sturmgestänge

Mit einem Sturmgestänge stabilisieren Sie die Wände Ihres Zeltes – es steht damit ruhiger im Wind. Nutzen Sie dies in vielen Zelttypen eingenähten Zelt-Gerüst-Klettverbindungen und verbinden Sie darüber die Zeltstangen mit der Zelthaut.



Zusatzstangen

Jeder Standort ist unterschiedlichem Wetter ausgesetzt. Mit weiteren Zusatzstangen können Sie entsprechende Vorkehrungen treffen, um das Zelt gegen Wind und Wetter zu stabilisieren. Unser Angebot an Zusatzstangen ist umfassend. Ihr Fachhändler berät Sie gerne. Wählen Sie bitte die für Sie passenden Zusatzstangen aus der unten stehenden Tabelle aus.

Stab-Nr.	Ausführung	Länge in cm ausziehbar	Ø 22 x 1 mm Stahl	Ø 25 x 1 mm Stahl	Ø 28 x 1 mm Stahl	Ø 32 x 1,5 mm Stahl
1	Vordachspannstab	100–200	•	—	—	—
1	Vordachspannstab	200–280	•	—	—	—
1	Vordachspannstab	280–360	•	—	—	—
2	Orkanstütze mit Bodenspitze	115–200	•	—	—	—
2	Orkanstütze mit Bodenspitze	170–260	•	•	•	—
3	Orkanstütze mit Bügelfuß	170–260	—	•	•	•
4	Firststange, Haken/Schelle	170–260	•	•	•	•
4	Firststange, Haken/Schelle	170–300	—	•	•	•
5	Veranda-/Dachauflagegestange, 2 Schellen	70–120	•	—	—	—
5	Veranda-/Dachauflagegestange, 2 Schellen	115–200	•	•	—	—
5	Veranda-/Dachauflagegestange, 2 Schellen	200–280	•	•	—	•
5	Veranda-/Dachauflagegestange, 2 Schellen	280–360	•	—	—	—
6	Dachauflagegestange, abgewinkelt	110–180	•	—	—	—
7	Aufstellstab, Bodenspitze/Dorn	110–200	•	—	—	—
7	Aufstellstab, Bodenspitze/Dorn	165–250	•	—	•	—
8	Zwischenstück im 2-er Set	80	•	•	•	•
10	Distanzstück, für Vordachtiefe 20 cm, 2 Schellen	18–23	•	—	—	—
10	Distanzstück, für Vordachtiefe 30 cm, 2 Schellen	28–33	•	—	—	—
11	Dachauflagegestange, gebogen, mit Federstahlende	145–205	•	—	—	—
11	Dachauflagegestange, gebogen, mit Federstahlende	205–255	•	•	—	—
13	Andruckstange, Bügelfuß, oben gebogen	170–270	•	—	—	—

Unser Service für Sie:

Worum wir uns sonst noch so kümmern!

5 Jahre GÜSTO Sorglos-Garantie

Beim Kauf eines GÜSTO Vorzeltes erhalten Sie eine 5-Jahres-Garantie. Rundum sorglos können Sie so die Freuden Ihres Zeltes und Urlaubs genießen, ohne auch nur einen Gedanken an Servicewüsten und Hotlines zu verschwenden. Vorzeitige Schäden am Material, am Original-Zeltgerüst oder an den Nähten sind so garantiert abgesichert – sachgemäße Nutzung vorausgesetzt. Bei uns ist der Kunde König und Ihre Zufriedenheit ist unser Antrieb.

Sollte dennoch einmal eine Reparatur nötig sein, erhalten Sie auch hier Qualität „Made in Germany“.

5 Jahre
Sorglos-Garantie

GÜSTO Zelte sind für den Dauereinsatz konstruiert. Dennoch können Fremdeinwirkungen Schäden hervorrufen. Kein Problem, unsere Profis sind bereit.

Reparatur-
service

Bei Fragen sind wir nur einen Anruf entfernt. Gern helfen wir Ihnen bei Ihrem Anliegen weiter unter +49 (0)57 61/84 29 90.

Ihr
GÜSTO Team

Sie suchen einen Händler in Ihrer Nähe oder möchten ein Zelt live anschauen? Benutzen Sie unsere Händler-suche.

Händler



Hilfe gewünscht? Lassen Sie sich beraten!

Besuchen Sie den GÜSTO Fachhändler in Ihrer Nähe und lassen Sie sich beraten, welches Zelt das richtige für Sie ist. Oder gehen Sie einfach online! Mit unserem Vorzelt-Konfigurator können Sie Ihr Wunschzelt ganz einfach und ohne großen Zeitaufwand individuell zusammenstellen und ausstatten. In ein paar Schritten haben Sie so die gewünschte Zeltkategorie, den passenden Zeltyp, individuell zusammengestellte Segmente sowie Größe, Tiefe und Farbe ausgesucht und bestellt. Sie entscheiden und wir fertigen Ihr persönliches Wunschzelt!

Spezial-Lösungen

Auch dieser vor Ihnen liegende Katalog verfügt leider nur über einen begrenzten Seitenumfang. Deshalb ist es uns nicht möglich, an dieser Stelle ausführlich auf Speziallösungen einzugehen, wie sie vielleicht Ihr Fahrzeug erfordert. Natürlich können wir Ihnen auch individuelle Anpassungen anbieten, ob für ein Hobby Landhaus oder die modernen Hubbett-Caravans oder ein Mobilheim. Lassen Sie uns über Ihre Aufgabenstellung sprechen. Wir freuen uns auf das Gespräch mit Ihnen.



Stellen Sie sich Ihr Wunschzelt online zusammen!
www.guesto.de/_konfigurator
Nur für Tablet oder Home-PC verfügbar!



Tel. +49 (0) 5761-842990
info@guesto.de
www.guesto.de

DIN-Normen: Qualitätsempfehlungen, die wir als Standards sehen

DIN-Normen basieren auf den gesicherten Ergebnissen von Wissenschaft, Technik und Erfahrung und dienen der Allgemeinheit. Sie werden im Prozess der Normung erarbeitet. DIN-Normen sind Empfehlungen und können angewendet werden, eine Vorschrift zur Anwendung gibt es jedoch nicht. Die DIN-Normen sind für uns der rote Faden und dienen in unserer Einkaufs- und Konstruktionsabteilung als wertvolle Orientierung.

Normen, die uns wichtig sind:

- Vorzelte: DIN 8936
- Präzisions-Stahlrohre für Gerüste: EN 10305-3
- Zeltgewebe:
DIN 53354 (Reißkraft)
DIN 53363 (Weiterreißfestigkeit)
DIN 54004 (Lichtechtheit)
DIN 54071 (Wetterechtheit)
- Reißverschlüsse:
DIN 3616
DIN 3418
DIN 3419

Deichselhaube

Kunden, die sich für ein CaraVilla- oder ein CaraHome-Vorzelt entscheiden, erhalten von uns eine hochwertige Deichselabdeckung gratis. Sie schützt nicht nur alle Bauteile der Deichsel und Anhängervorrichtung, sondern setzt auch Ihr GÜSTO Zelt richtig in Szene.





GÜSTO Zeltmanufaktur GmbH

Am Weserufer 41, D-31592 Stolzenau
Tel. +49 (0) 5761-842990, info@guesto.de
www.guesto.de

Abbildungen und Maße unverbindlich. Änderungen in Design, Maßen sowie Technik und Ausstattung sind vorbehalten. © 2019 GÜSTO Zeltmanufaktur GmbH, D-31592 Stolzenau. Die Verwertung der Texte und Bilder, auch auszugsweise, ist ohne Zustimmung des Urhebers urheberrechtswidrig und strafbar. Dies gilt auch für Vervielfältigungen, Übersetzungen, Mikroverfilmung und für die Verarbeitung mit elektronischen Systemen. **Gültig ab Oktober 2019**